


UNITATEA: MUNICIPIUL GALATI
Adresa
Cod postal
Telefon 307716
Cod de inregistrare fiscala 3814810
Cod activitate CAEN 7511

Unitati administrativ-teritoriale
(Municipii)
(2021)



SITUATII FINANCIARE

la data de 30 SEPTEMBRIE 2021


MINISTERUL FINANTELOR PUBLICE
Cod 14.7.4

SITUATIA FLUXURILOR DE TREZORERIE

- lei -

DENUMIREA INDICATORULUI	Cod rand	TOTAL	Casa ct. 5310101. 02.	Buget de stat ct. 5200100.01.A/ct. 7700000.01.A	Buget local ct. 5210100.02.A/ct. 7700000.02.A	Buget institutii publice finantate integral din venituri proprii ct. 5600101.02.F/ct. 7700000.02.F	Buget institutii publice finantate din venituri proprii si subventii ct. 5610100.02.G/ct. 7700000.02.G	Buget activitati finantate din venituri proprii ct. 5620100.02.E/ct. 7700000.02.E	Buget imprumuturi interne si externe ct.5130101.02.A +ct.5140101.02. A+ct.5160101.02. A+ct.5170101. 02.A/ct. 7700000.02.A	Buget fonduri externe nerambursabile ct.5150103. 02.D/ct.7700000 .02.D	Conturi de disponibilitati (TOTAL 5xx) (Include si rezultatele din anii precedenti ale bugetelor respective)	ct.5290201.02.A	ct.5500101.02.A	ct.5520000.02. A	ct.5290901.02. A
A	B	1	2	3	4	10	11	12	13	14	15	16	17	18	19
I. NUMERAR DIN ACTIVITATEA OPERATIONALA	01				501,243,437	135,805,196	102,750,420	3,127,639			41,652,313	2,985,083	2,930,622	1,679,085	34,057,523
1. Incasari	02	853,580,119	69,001,114		375,034,342	124,104,986	99,893,898	2,819,037			41,085,016	2,813,656	2,805,134	1,408,803	34,057,423
2. Plati	03	711,761,595	68,824,316		126,209,095	11,700,210	2,856,522	308,602	0	0	567,297	171,427	125,488	270,282	100
3. Numerar net din activitatea operationala (rd.02-rd.03)	04	141,818,524	176,798	0											
II. NUMERAR DIN ACTIVITATEA DE INVESTITII	05				3,342,379										
1. Incasari	06	3,784,404	442,025		96,046,052	1,752,364	967,122	6,420	55,161,970						0
2. Plati	07	154,375,436	441,508		(92,703,673)	(1,752,364)	(967,122)	(6,420)	(55,161,970)	0	0	0	0	0	0
3. Numerar net din activitatea de investitii (rd.06-07)	08	(150,591,032)	517	0											
III. NUMERAR DIN ACTIVITATEA DE FINANTARE	09				2,097,217	574,107		258,330	55,161,970						
1. Incasari	10	58,091,624			26,094,444										0
2. Plati	11	26,094,444			(23,997,227)	574,107	0	258,330	55,161,970	0	0	0	0	0	0
3. Numerar net din activitatea de finantare (rd.10- rd. 11)	12	31,997,180	0	0											
IV. CREȘTEREA (DESCREȘTEREA) NETĂ DE NUMERAR SI ECHIVALENT DE NUMERAR RD.04+RD.08+RD.12	13	23,224,672	177,315	0	9,508,195	10,521,953	1,889,400	560,512	0	0	567,297	171,427	125,488	270,282	100
V. NUMERAR SI ECHIVALENT DE NUMERAR LA INCEPUTUL PERIOADEI	14	21,282,365	0	0	3,011,678	5,911,514	758,345	819,147	0	0	10,781,681	0	9,186,889	1,594,792	0
sume recuperate din excedentul anului precedent	14.1	10,337						10,337			0				
sume utilizate din excedentul anului precedent	14.2	2,939,991			2,097,217	574,107		268,667			0				
sume transferate din disponibilul neutilizat la finele anului precedent	14.3	0	x	x			x	x	x		x	x	x	x	x
VI. NUMERAR SI ECHIVALENT DE NUMERAR LA SFARSITUL PERIOADEI (rd.13+rd.14+rd.14.1-14.2-14.3)	15	41,577,383	177,315	0	10,422,656	15,859,360	2,647,745	1,121,329	0	0	11,348,978	171,427	9,312,377	1,865,074	100

CONDUCATORUL INSTITUTIEI,



CONDUCATORUL COMPARTIMENTULUI FINANCIAR-CONTABIL.



VIZA TREZORERIEI

29 OCT. 2021

SITUATIA LUXURILOR DE TREZORERIE

30.09.2021

pag.: 1 - lei -

COD	DENUMIRE INDICATORI	Total	Casa ct. 5310101	Buget de stat ct. 5200100/7700000	Buget local ct. 5210100/7700000	Buget asigurari sociale de stat ct. 5250101+5250102/7700000	Buget asigurari pentru somaj ct. 5740101+5740102/7700000	Buget Fond national unic de asigurari sociale de sanatate ct. 5710100/7700000	Buget Fond pentru mediu ct. 5750100/7700000	Buget trezoreria statului ct. 5240100/7700000	Buget institutii publice finantate integral din venituri proprii ct. 5600101/7700000	Buget institutii publice finantate din venituri proprii si subventii ct. 5610101/7700000	Buget activitati finantate din venituri proprii si buget activitati de privatizare ct. 5620101/7700000	Buget imprumuturi interne si externe ct. 5130101+5140101+5160101+5170101/7700000	Buget fonduri externe nerambursabile (sursa D) ct. 5150103/7700000	Alte disponibilitati (ct.5XX)
0	TOTAL JUDET GALATI															
03002	1. Incasari	853.580.119	69.001.114		501.243.437						135.805.196	102.750.420	3.127.639			41.652.313
03003	2. Plati	711.761.595	68.824.316		375.034.342						124.104.986	99.893.898	2.819.037			41.085.016
03004	3. Numerar net din activitatea operationala (rd.02-rd.03)	141.818.524	176.798		126.209.095						11.700.210	2.856.522	308.602			567.297
03006	1. Incasari	3.784.404	442.025		3.342.379											
03007	2. Plati	154.375.436	441.508		96.046.052						1.752.364	967.122	6.420	55.161.970		
03008	3. Numerar net din activitatea de investitii (rd.06-07)	-150.591.032	517		-92.703.673						-1.752.364	-967.122	-6.420	-55.161.970		
03010	1. Incasari	38.091.624			2.097.217						574.107		258.330	55.161.970		
03011	2. Plati	26.094.444			26.094.444											
03012	3. Numerar net din activitatea de finantare (rd.10-rd.11)	31.997.180			-23.997.227						574.107		258.330	55.161.970		
03013	IV.CRESTEREA (DESCRESTEREA) NETA DE NUMERAR SI ECHIVALENT DE NUMERAR (rd.04+rd.08+rd.12)	23.224.672	177.315		9.508.195						10.521.953	1.889.400	560.512			567.297
03014	V. NUMERAR SI ECHIVALENT DE NUMERAR LA INCEPUTUL ANULUI	21.282.365			3.011.678						5.911.514	758.345	819.147			10.781.681
030141	-sume recuperate/primate in excedentul anului precedent	10.337											10.337			
030142	-sume utilizate/transferate din excedentul anului precedent	2.939.991			2.097.217						574.107		268.667			
03015	VI.NUMERAR SI ECHIVALENT DE NUMERAR LA SFARSITUL PERIOADEI (rd.13+rd.14+rd.14.1-rd.14.2-rd.14.3)	41.577.383	177.315		10.422.656						15.859.360	2.647.745	1.121.329			11.348.978

Conducatorul institutiei



Conducatorul compartimentului financiar-contabil

[Handwritten signature]



29 OCT. 2021

[Handwritten signature]

[Handwritten signature]

BILANT
30.09.2021

pag.: 1 - lei -

COD	DENUMIRE INDICATORI	SOLD LA INCEPUTUL PERIOADEI	SOLD LA SFARSITUL PERIOADEI
0	TOTAL JUDET GALATI		
01003	1.Active fixe necorporale (ct.2030000+2050000+2060000+2080100+2080200+2330000-2800300-2800500-2800801-2800809-2900400-2900500-2900801-2900809-2930100*)	7.424.666	12.821.377
01004	2.Instalatii tehnice, mijloace de transport, animale, plantatii, mobilier, aparatura birotica si alte active corporale (ct.2130100+2130200+2130300+2130400+2140000+2310000-2810301-2810302-2810303-2810304+2810400-2910301-2910302-2910303-2910304+2910400-2930200*)	457.965.104	493.748.442
1005	3.Terenuri si cladiri (ct.2110100+2110200+2120101+2120102+2120201+2120301+2120401+2120501+2120601+2120901+2310000-2810100-2810201-2810202-2810203-2810204-2810205-2810206-2810207-2810208-2910100-2910201-2910202-2910203-2910204-2910205-2910206-2910207-2910208-2930200)	5.267.662.023	5.345.418.668
01007	5.Active financiare necurente (investitii pe termen lung) peste un an (ct.2600100+2600200+2600300+2650000+2670201+2670202+2670203+2670204+2670205+2670208-2960101-2960102-2960103-2960200), din care:	92.334.066	90.597.957
01008	Titluri de participare (ct.2600100+2600200+2600300-2960101-2960102-2960103)	90.126.253	90.597.957
01009	6.Creante necurente - sume ce urmeaza a fi incasate dupa o perioada mai mare de un an (ct.4110201+4110208+4130200+4280202+4610201+4610209-4910200-4960200) din care:	1.295.789	1.623.635
01010	Creante comerciale necurente - sume ce urmeaza a fi incasate dupa o perioada mai mare de un an (ct.4110201+4110208+4130200+4610201-4910200-4960200)	975.605	1.135.388
1015	7.TOTAL ACTIVE NECURENTE (rd.03+04+05+06+07+09)	5.826.681.648	5.944.210.079
01019	1.Stocuri (ct.3010000+3020100+3020200+3020300+3020400+3020500+3020600+3020700+3020800+3020900+3030100+3030200+3040100+3040200+3050100+3050200+3070000+3090000+3310000+3320000+3410000+3450000+3460000+3470000+3490000+3510100+3510200+3540100+3540500+3540600+3560000+3570000+3580000+3590000+3610000+3710000+3810000+/-3480000+/-3780000-3910000-3920100-3920200-3920300-3930000-3940100-3940500-3940600-3950100-3950200-3950300-3950400-3950600-3950700-3950800-3960000-3970100-3970200-3970300-3980000-4420803)	100.794.144	99.825.390
01021	Creante din operatiuni comerciale, avansuri si alte decontari (ct.2320000+2340000+4090101+4090102+4110101+4110108+4130100+4180000+4250000+4280102+4610101+4610109+4730109**+4810101+4810102+4810103+4810900+4830000+4840000+4890101+4890301-4910100-4960100+5120800) din care:	85.368.606	44.756.018
01022	Creante comerciale si avansuri (ct.2320000+2340000+4090101+4090102+4110101+4110108+4130100+4180000+4610101-4910100-4960100),din care:	55.467.073	34.643.064
010221	Avansuri acordate(ct.2320000+2340000+4090101+4090102)	12.585.738	6.696.280
01023	Creante bugetare (ct.4310100**+4310200**+4310300**+4310400**+4310500**+4310600**+4310700**+4370100**+4370200**+4370300**)		

COD	DENUMIRE INDICATORI	SOLD LA INCEPUTUL PERIOADEI	SOLD LA SFARSITUL PERIOADEI
	+4420400+4420802+4440000**+4460100**+4460200**+4480200+4610102+4610104+4630000+ 4640000+4650100+4650200+4660401+4660402+4660500+4660900+4810101**+4810102**+4810103**+4810900**-4970000), din care:	353.900.690	224.242.293
01024	Creantele bugetului general consolidat (ct.4630000+4640000+4650100+4650200+4660401+4660402+4660500+4660900-4970000)	185.498.685	196.115.296
01025	Creante din operatiuni cu fonduri externe nerambursabile si fonduri de la buget (ct.4500100+4500300+4500501+4500502+4500503+4500504+4500505+4500700+4510100+4510300+4510500+4530100+4540100+4540301+4540302+4540501+4540502+4540503+4540504+4550100+4550301+4550302+4550303+4560100+4560303+4560309+4570100+4570201+4570202+4570203+4570205+4570206+4570209+4570301+4570302+4570309+4580100+4580301+4580302+4610103+4730103**+4740000+4760000), din care:	50.299.111	99.103.071
01026	Sume de primit de la Comisia Europeana (ct.4500100+4500300+4500501+4500502+4500503+4500504+4500505+4500700)	9.027.646	33.683.030
01027	Imprumuturi pe termen scurt acordate (ct.2670101+2670102+2670103+2670104+2670105+2670108+2670601+2670602+2670603+2670604+2670605+2670609+4680101+4680102+4680103+4680104+4680105+4680106+4680107+4680108+4680109+4690103+4690105+4690106+4690108+4690109)		2.929.654
01030	Total creante curente (rd.21+23+25+27)	489.568.407	371.031.036
01033	Conturi la trezorerie, casa in lei. (ct.5100000+5120101+5120501+5130101+5130301+5130302+5140101+5140301+5140302+5150101+5150103+5150301+5150500+5150600+5160101+5160301+5160302+5170101+5170301+5170302+5200100+5210100+5210300+5230000+5250101+5250102+5250301+5250302+5250400+5260000+5270000+5280000+5290101+5290201+5290301+5290400+5290901+5310101+5410101+5500101+5520000+5550101+5550400+5570101+5580101+5580201+5590101+5600101+5600300+5600401+5610101+5610300+5620101+5620300+5620401+5710100+5710300+5710400+5740101+5740102+5740301+5740302+5740400+5750100+5750300+5750400-7700000)	21.282.365	41.577.383
010331	Dobanda de incasat,alte valori,avansuri de trezorerie (ct.5180701+5320100+5320200+5320300+5320400+5320500+5320600+5320800+5420100)	1.540.604	1.512.471
01035	Conturi la institutii de credit, BNR, casa in valuta (ct.5110101+5110102+5120102+5120402+5120502+5130102+5130202+5140102+5140202+5150102+5150202+5150302+5160102+5160202+5170102+5170202+5290102+5290202+5290302+5290902+5310402+5410102+5410202+5500102+5550102+5550202+5570202+5580102+5580202+5580302+5580303+5590102+5590202+5600102+5600103+5600402+5610102+5610103+5620102+5620103+5620402)	1.165.138	991.990
01040	Total disponibilitati si alte valori (rd.33+33.1+35+35.1)	23.988.107	44.081.844
01042	6.Cheltuieli in avans (ct.4710000)	22.014.777	22.545.355
01045	7.TOTAL ACTIVE CURENTE (rd.19+30+31+40+41+41.1+42)	636.365.435	537.483.625
01046	8.TOTAL ACTIVE (rd.15+45)	6.463.047.083	6.481.693.704
01052	1.Sume necurente - sume ce urmeaza a fi platite dupa o perioada mai mare de un an (ct.2690200+4010200+4030200+4040200+4050200+4280201+4620201+4620209+5090000), din care:	1.035.359	3.058.823
01053	Datorii comerciale (ct.4010200+4030200+4040200+4050200+4620201)	922	922
01054	2.Imprumuturi pe termen lung (ct.1610200+1620200+1630200+1640200+1650200+1660201+1660202+1660203+1660204+		

COD	DENUMIRE INDICATORI	SOLD LA INCEPUTUL PERIOADEI	SOLD LA SFARSITUL PERIOADEI
01055	1670201+1670202+1670203+1670208+1670209-1690200)	415.832.036	455.782.037
01058	3.Provizioane (ct.1510201+1510202+1510203+1510204+1510208)	10.314.136	588.546
01060	TOTAL DATORII NECURENTE (rd.52+54+55)	427.181.531	459.429.406
01060	1.Datorii comerciale, avansuri si alte decontari (ct.2690100+4010100+4030100+4040100+4050100+4080000+4190000+4620101+4620109+4730109+4810101+4810102+4810103+4810900+4830000+4840000+4890201+5090000+5120800), din care:	235.382.623	85.244.012
01061	Datorii comerciale si avansuri (ct.4010100+4030100+4040100+4050100+4080000+4190000+4620101), din care:	55.093.763	62.602.759
01062	2.Datorii catre bugete (ct.4310100+4310200+4310300+4310400+4310500+4310600+4310700+4370100+4370200+4370300+4400000+4410000+4420300+4420801+4440000+4460100+4460200+4480100+4550501+4550502+4550503+4620109+4670100+4670200+4670300+4670400+4670500+4670900+4730109+4810900),din care:	42.048.976	44.199.111
010631	Contributii sociale (ct.4310100+4310200+4310300+4310400+4310500+4310600+4310700+4370100+4370200+4370300)	17.392.573	16.499.597
01065	3.Datorii din operatiuni cu Fonduri externe nerambursabile si fonduri de la buget,alte datorii catre alte organisme internationale (ct.4500200+4500400+4500600+4510200+4510401+4510402+4510409+4510601+4510602+4510603+4510605+4510606+4510609+4520100+4520200+4530200+4540200+4540401+4540402+4540601+4540602+4540603+4550200+4550401+4550402+4550403+4550404+4550409+4560400+4580401+4580402+4580501+4580502+4590000+4620103+4730103+4760000)	56.390.116	105.152.319
01070	4.Imprumuturi pe termen scurt-sume ce urmeaza a fi platite intr-o perioada de pana la un an (ct.5180601+5180603+5180604+5180605+5180606+5180608+5180609+5180800+5190101+5190102+5190103+5190104+5190105+5190106+5190107+5190108+5190109+5190110+5190180+5190190)		2.929.654
01072	6.Salariile angajatilor (ct.4210000+4230000+4260000+4270100+4270300+4280101)	16.492.087	17.348.585
01073	7.Alte drepturi convenite altor categorii de persoane (pensii, indemnizatii de somaj, burse) (ct.4220100+4220200+4240000+4260000+4270200+4270300+4290000+4380000), din care:	3.176.737	3.538.094
01074	8.Venituri in avans (ct.4720000)	8.763.684	9.364.568
01075	9.Provizioane (ct.1510101+1510102+1510103+1510104+1510108)		7.985.692
01078	10.TOTAL DATORII CURENTE (rd.60+62+65+70+71+72+73+74+75)	362.254.223	275.762.035
01079	11.TOTAL DATORII (rd.58+78)	789.435.754	735.191.441
01080	12.ACTIVE NETE = TOTAL ACTIVE - TOTAL DATORII = CAPITALURI PROPRII (rd.80=rd.46-79=rd.90)	5.673.611.329	5.746.502.263
01084	1.Rezerve, fonduri (ct.1000000+1000101+1000201+1000202+1000301+1000401+1000402+1010000+1020101+1020102+1020103+1030000+1040101+1040102+1040103+1050100+1050200+1050300+1050400+1050500+/-1060000+1060000+1320000+1330000)	5.349.434.762	5.405.937.991
01085	2.Rezultatul reportat (ct.1170000-sold creditor)	270.170.263	266.373.252
01087	4.Rezultatul patrimonial al exercitiului (ct.1210000-sold creditor)	54.006.304	74.191.020
01090	6.TOTAL CAPITALURI PROPRII (rd.84+85-86+87-88)	5.673.611.329	5.746.502.263

Conducatorul institutiei

Conducatorul compartimentului
financiar- contabil


CONTUL DE REZULTAT PATRIMONIAL

30.09.2021

pag.: 1 - lei -

COD	DENUMIRE INDICATORI	An precedent	An curent
0	TOTAL JUDET GALATI		
02002	1.Venituri din impozite, taxe, contributi de asigurari si alte venituri ale bugetelor (ct.7300100+7300201+7300202+7300203+7310100+7310200+7320100+7330000+7340000+7350100+7350200+7350300+7350400+7350500+7350601+7350602+7360100+7390000+7450100+7450200+7450300+7450400+7450500+7450700+7450900+7460100+7460200+7460300+7460900)	345.843.252	360.689.625
02003	2.Venituri din activitati economice (ct.7210000+7220000+7510100+7510200+/-7090000)	109.459.538	124.554.080
02004	3.Finantari, subventii, transferuri, alocatii bugetare cu destinatie speciala (ct.7510500+7710000+7720100+7720200+7740100+7740200+7750000+7760000+7780000+7790101+7790109)	164.853.431	223.574.027
02005	4.Alte venituri operationale (ct.7140000+7180000+7500000+7500100+7500200+7510300+7510400+7810200+7810300+7810401+7810402+7770000)	66.071.537	69.083.894
02006	TOTAL VENITURI OPERATIONALE (rd.02+03+04+05)	686.227.758	777.901.626
02008	1.Salarii si contributiile sociale aferente angajatilor (ct.6410000+6420000+6450100+6450200+6450300+6450400+6450500+6450600+6450700+6450800+6460000+6470000)	238.736.426	259.254.731
02009	2.Subventii si transferuri (ct.6700000+6710000+6720000+6730000+6740000+6750000+6760000+6770000+6780000+6790000)	139.731.021	179.734.039
02010	3.Stocuri, consumabile, lucrari si servicii executate de terti (ct.6010000+6020100+6020200+6020300+6020400+6020500+6020600+6020700+6020800+6020900+6030000+6060000+6070000+6080000+6090000+6100000+6110000+6120000+6130000+6140000+6220000+6230000+6240100+6240200+6260000+6270000+6280000+6290100)	174.995.895	146.961.717
02011	4.Cheltuieli de capital, amortizari si provizioane (ct.6810100+6810200+6810300+6810401+6810402+6820101+6820109+6820200+6890100+6890200)	88.693.128	101.289.993
02012	5. Alte cheltuieli operationale (ct.6350100+6540000+6580101+6580109)	3.472.113	5.368.216
02013	TOTAL CHELTUIELI OPERATIONALE (rd.08+09+10+11+12)	645.628.583	692.608.696
02015	- EXCEDENT (rd.06-rd.13)	40.599.175	85.292.930
02017	IV.VENITURI FINANCIARE (ct.7630000+7640000+7650100+7650200+7660000+7670000+7680000+7690000+7860300+7860400)	17.202	10.807
02018	V. CHELTUIELI FINANCIARE (ct.6630000+6640000+6650100+6650200+6660000+6670000+6680000+6690000+6860300+6860400+6860800)	12.984.935	11.180.465
02021	- DEFICIT (rd.18-rd.17)	12.967.733	11.169.658
02023	- EXCEDENT (rd.15+20-16-21)	27.631.442	74.123.272
02025	VIII. VENITURI EXTRAORDINARE (ct.7910000)	1.663.242	3.158.353
02026	IX. CHELTUIELI EXTRAORDINARE (ct.6900000+6910000)	1.236.314	3.090.605
02028	- EXCEDENT (rd.25-rd.26)	426.928	67.748
020292	- EXCEDENT (rd.23+28-24-29)	28.058.370	74.191.020
02031	- EXCEDENT (rd.29.2-29.4)	28.058.370	74.191.020

Conducatorul institutiei



Conducatorul compartimentului financiar-contabil

SITUATIA FLUXURILOR DE TREZORERIE

30.09.2021

pag.: 1 - lei -

COD	DENUMIRE INDICATORI	Total	Casa in valuta	Alte disponibilitati
0	TOTAL JUDET GALATI			
04002	1. Incasari	427.498.431	137.360	427.361.071
04003	2. Plati	427.670.010	137.360	427.532.650
04004	3. Numerar net din activitatea operationala (rd.02-rd.03)	-171.579		-171.579
04013	IV CRESTEREA (DESCRESTEREA) NETA DE NUMERAR SI ECHIVALENT DE NUMERAR (rd.04+rd.08+rd.12)	-171.579		-171.579
04014	V NUMERAR SI ECHIVALENT DE NUMERAR LA INCEPUTUL PERIOADEI	1.165.138		1.165.138
04015	1. Diferente de curs favorabile	2.486		2.486
04016	2. Diferente de curs nefavorabile	4.055		4.055
04017	VI NUMERAR SI ECHIVALENT DE NUMERAR LA FINELE PERIOADEI(rd.13+14+15-16)	991.990		991.990

Conducatorul institutiei




Conducatorul compartimentului
financiar-contabil

SITUATIA FLUXURILOR DE TREZORERIE

DENUMIREA INDICATORULUI	Cod rand	TOTAL	ct. 5310402.02.	Total din care:	5120102.02. A	5150202.02. D	5120402.02.	5150102.02.	5160102.02.C	550.01.02		
A	B	1	2	3	4	5	6	7	8	9	10	11
I. NUMERAR DIN ACTIVITATEA OPERATIONALA	01											
1. Incasari	02	427,498,431	137,360	427,361,071	371,522,743		665,127		55161970	11231		
2. Plati	03	427,670,010	137,360	427,532,650	371,781,088		563083		55161970	26509		
3. Numerar net din activitatea operationala (rd. 02-rd.03)	04	(171,579)	0	(171,579)	(258,345)	0	102044	0	0	-15278	0	0
II. NUMERAR DIN ACTIVITATEA DE INVESTITII	05											
1. Incasari	06	0		0								
2. Plati	07	0		0								
3. Numerar net din activitatea de investitii (rd.06-07)	08	0	0	0	0	0	0	0	0	0	0	0
III. NUMERAR DIN ACTIVITATEA DE FINANTARE	09											
1. Incasari	10	0		0								
2. Plati	11	0		0								
3. Numerar net din activitatea de finantare (rd.10- rd. 11)	12	0	0	0	0	0	0	0	0	0	0	0
IV. CRESTEREA (DESCRESTEREA) NETA DE NUMERAR SI ECHIVALENT DE NUMERAR <i>RD.04+RD.08+RD.12</i>	13	(171,579)	0	(171,579)	(258,345)	0	102044	0	0	-15278	0	0
V. NUMERAR SI ECHIVALENT DE NUMERAR LA INCEPUTUL PERIOADEI	14	1,165,138	0	1,165,138	672,008	0	463,905	0	0	29,225	0	0
1.Diferente de curs favorabile	15	2,486		2,486			2486					
2.Diferente de curs nefavorabile	16	4,055		4,055			4055					
VI. NUMERAR SI ECHIVALENT DE NUMERAR LA SFARSITUL PERIOADEI (rd.13+rd.14)	17	991,990	0	991,990	413,663	0	564,380	0	0	13,947	0	0

Conducatorul institutiei,

Conducatorul compartimentului
financiar - contabil,


Situatia activelor si datoriilor institutiilor publice
din administratia locala
30.09.2021

pag.: 1 - lei -

COD	DENUMIRE INDICATORI	Sold la inceputul anului	Sold la sfarsitul perioadei
0	TOTAL JUDET GALATI		
18004	Numerar in lei in casieria institutiilor publice locale si ale institutiilor publice de subordonare locala.(ct.5310101)		177.315
18005	Disponibilitati in lei ale institutiilor publice locale si ale institutiilor publice de subordonare locala, la trezorerii (ct.5100000+5120101+5120501+5150101+5150103+5150500+5150600+5160101+5160301+5160302+5170101+5170301+5170302+5210100+5210300+5280000+5290201+5290301+5290400+5290901+5410101+5500101+5520000+5550101+5570101+5580101+5580201+5600101+5600300+5610101+5610300+5620101+5620300-7700000), din care:	21.282.365	41.400.068
18008	Total (in baze cash) (rd.04+05)	21.282.365	41.577.383
18010	Total (in baze accrual)(rd.08+09)	21.282.365	41.577.383
18023	Alte valori (ct.5320100+5320200+5320300+5320400+5320500+5320600+5320800)	1.540.604	1.512.471
18032	Disponibilitati ale institutiilor publice locale si ale institutiilor de subordonare locala la institutiile de credit rezidente (ct.5110101+5110102+5120102+5120402+5120502+5150102+5150202+5160102+5160202+5170102+5170202+5290202+5290302+5290902+5500102+5550102+5550202+5570202+5580102+5580302+5600102+5600103+5610102+5610103+5620102+5620103), din care:	1.165.138	991.990
18036	Total (in baze cash) (rd.32+35)	1.165.138	991.990
18038	Total (in baze accrual) (rd.36+37)	1.165.138	991.990
18051	Disponibilitati ale institutiilor publice aflate la alti rezidenti (terti) (ct.4610109+4610209+2670108+2670208)	2.207.813	
18052	Total (in baze cash) (rd.51)	2.207.813	
18131	Actiuni necotate detinute de autoritatile locale la societati nefinanciare (ct.2600200-2960102)(S11)	90.126.253	90.597.957
18134	Total (la valoarea contabila neta (la valoarea de intrare mai putin ajustarile cumulate pentru pierderea de valoare) (rd.131+132+133)	90.126.253	90.597.957
18157	Creante comerciale necurente legale de livrari de bunuri si servicii de catre autoritatile locale sau de institutii subordonate acestora (ct.4110201+4110208+4130200+4610201-4910200-4960200) Total (rd.158+159+160+164) din care:	975.605	1.135.388
18159	- de la societati nefinanciare (S11),	975.605	1.135.388
18165	Creante comerciale curente legate de livrari de bunuri si servicii de catre autoritatile locale sau de institutii subordonate acestora(ct.2320000+2340000+4090101+4090102+4110101+4110108+4130100+4180000+4610101-4910100-4960100) Total(rd.166+167+168+172)din care de la:	55.467.073	34.643.064
18166	-de la gospodariile populatie (S14)	10.879.445	7.483.292
18167	-de la societati nefinanciare (S11)	40.146.695	27.133.405
18168	-de la institutiile publice, din care: (rd.169+170+171)	4.440.933	26.367
18171	-Fonduri de securitate sociala(S1314)	4.440.933	26.367
181711	-din care: creantele unitatilor sanitare cu paturi fata de Casele de Sanatate	4.440.933	26.367
18176	1.Creante ale bugetului local (ct.4640000-4970000). Total (rd.177+178+179+183), din care:	185.498.685	196.115.296
18177	- de la gospodariile populatie (S14)	78.666.403	78.944.464
18178	- de la societati nefinanciare (S11)	106.832.282	117.170.832
18185	Total creante (rd.176+184)	185.498.685	196.115.296
18191	Sume de primit de la Autoritatea de Certificare / Autoritatile de Management / Agentiile de Plati - FONDURI EXTERNE NERAMBURSABILE POSTADERARE (ct.4580301)	35.477.992	51.555.614
18192	Sume de primit de la Autoritatea de Certificare / Autoritatile de Management /		

COD	DENUMIRE INDICATORI	Sold la inceputul anului	Sold la sfarsitul perioadei
18194	Agentiile de Plati - FONDURI DE LA BUGET (ct.4580302)	5.793.473	13.864.427
18195	Sume de primit de la Comisia Europeana/alti donatori reprezentand venituri ale bugetului general consolidat-FONDURI EXTERNE NERAMBURSABILE POSTADERARE(ct.4500504+4500505). Total, din care:(rd.195+196)	9.027.646	33.683.030
18195	Sume de primit de la Comisia Europeana/alti donatori-reprezentand venituri ale bugetului consolidat- buget local - FONDURI EXTERNE NERAMBURSABILE POSTADERARE (ct.4500504)	9.027.646	33.683.030
182671	Sume primite din excedentul anului precedent pentru acoperirea golurilor temporare de casa si pentru finantarea cheltuielilor sectiunii de dezvoltare (ct.5190107+5190190)		2.929.654
18268	Total(in baze cash)(rd.262+266+267+267.1)		2.929.654
18275	Total (in baze accrual) (cash+dobanzi) (rd.268+274)		2.929.654
18286	Credite pe termen lung primite (contractate, garantate, asimilate,etc) de institutiile publice locale (ct.1620200+1630200+1670201+1670202+1670203+1670209).Total (rd.287+288+289+289.1) din care acordate de:	415.832.036	455.782.037
18287	- Societati care accepta depozite, exclusiv banca centrala (S122)	415.832.036	455.782.037
18290	Total (in baze cash)(rd.286)	415.832.036	455.782.037
18312	Datorii comerciale necurente legale de livrari de bunuri si servicii (ct.4010200+4030200+4040200+4050200+4620201). Total (rd.313+314+318+319), din care catre:	922	922
18313	- Societati nefinanciare(S11)	922	922
18320	Datorii comerciale curente legate de livrari de bunuri si servicii (ct.4010100+4030100+4040100+4050100+4080000+4190000+4620101). Total (rd.321+322+326+327) din care catre:	55.093.763	62.602.759
18321	-Societati nefinanciare (S11)	55.093.763	62.602.759
18331	Datoriile institutiilor publice din administratia locala catre bugete (ct.4310100+4310200+4310300+4310400+4310500+4310600+4310700+4370100+4370200+4370300+4420300+4420801+4440000+4460100+4460200+4480100)	42.048.976	44.199.111
18332	Salariile angajatilor (ct.4210000+4230000+4260000+4270100+4270300+4280101)	16.492.087	17.348.585
18333	Alte drepturi cuvenite altor categorii de persoane (ct.4260000+4270200+4270300+4290000+4380000)	3.176.737	3.538.094
18335	Total (rd.331+332+333+334)	61.717.800	65.085.790
18341	Avansuri primite de la Autoritatile de Certificare / Autoritatile de Management / Agentiile de Plati - FONDURI EXTERNE NERAMBURSABILE POSTADERARE SI FONDURI DE LA BUGET(ct.4580501+4580502)	46.830.288	105.152.319
183421	Provizioane necurente (ct.1510201+1510202+1510203+1510204+1510208), din care:	10.314.136	588.546
183423	Provizioane necurente reprezentand drepturi de natura salariala stabilite in favoarea personalului din sectorul bugetar prin titluri devenite executorii (din soldul ct.1510203)	10.314.136	588.546
18343	Provizioane curente (ct.1510101+1510102+1510103+1510104+1510108), din care:		7.985.692
183432	Provizioane curente reprezentand drepturi de natura salariala stabilite in favoarea personalului din sectorul bugetar prin titluri devenite executorii (din soldul ct.1510103)		7.985.692

Conducatorul institutiei

Conducatorul compartimentului
financiar-contabil


DISPONIBIL DIN MIJLOACE CU DESTINATIE SPECIALA

30.09.2021

- lei -

DENUMRE INDICATORI	COD	DISPONIBIL LA INCEPUTUL ANULUI	INCASARI	PLATI	DISPONIBIL LA SFARSITUL PERIOADEI
TOTAL JUDET GALATI	0				
TOTAL (rd.02 la 15)	05001	9.216.114	2.941.853	2.831.643	9.326.324
- Sume primite ca donatii si sponsorizari (ct.5500101,ct.5500102/analitice distincte)	05002	202.555	390.759	392.808	200.506
- Garantii materiale retinute gestionarilor conform Legii nr.22/1969 (ct.5500101,ct.5500102/analitice distincte)	05003	29.225	11.231	26.509	13.947
- Alte disponibilitati cu destinatie speciala (ct.5500101,ct.5500102/analitice distincte)	05011	8.984.334	2.539.863	2.412.326	9.111.871

Conducatorul institutiei,




Conducatorul compartimentului
financiar-contabil

DISPONIBIL DIN MIJLOACE CU DESTINATIE SPECIALA
30.09.2021

Denumire indicatori	Nr. Rand	Disponibil la inceputul perioadei	Incasari	Plati	Disponibil la sfarsitul perioadei
B	C	1	2	3	4
Total	01	9.216.114	2.941.853	2.831.643	9.326.324
Sume primite ca donatii si sponsorizari(ct.550/analitic distinct)	02	202.555	390.759	392.808	200.506
Garantii materiale retinute gestionarilor conform Legii nr.22/1969(ct.550/analitic distinct)	03	29.225	11.231	26.509	13.947
Sume primite din fondurile de contrapartida constituite potrivit legii(ct.550/analitic distinct)	04				0
Paza obstesca comunala(ct.550/analitic distinct)	05				0
Disponibil din fonduri cu destinatie speciala reprezentand alocatia pentru nou nascuti conform legii 416/2001(ct.550.04)	06	0			0
Disponibil din fonduri cu destinatie speciala reprezentand sprijin producatorilor agricoli conform OUG nr.72/2003(ct.550/analitic distinct)	07				0
Disponibil primite din credite externe pentru finantarea Programului de pietruire a drumurilor comunale9ct 550/analitic distinct0	08				0
Sume primite din fondul de tezaur(ct.550/analitic distinct)	09				0
Sume primite din fondul de rulment(ct.550/analitic distinct)	10				0
Alte disponibilitati cu destinatie speciala(ct.550/analitic distinct)	11	8.984.334	2.539.863	2.412.326	9.111.871

530101		549.443	121.371	54.235	616.579
500213		8.209.762	258.773	0	8.468.535
5076		225.129	2.159.719	2.358.091	26.757
Total		8.984.334	2.539.863	2.412.326	9.111.871



[Handwritten signature]

[Handwritten signature]


Situatia platilor efectuate si a sumelor declarate pentru cota-parte aferenta cheltuielilor finantate din FEN postaderare

30.09.2021

Pag: 1 - lei -

Cod indicator	Denumirea programului cu finantare UE	Plati efectuate de la titlul 56 si 58	din care:		Sume in curs de solicitare la rambursare in anul curent	Sume in curs de solicitare la rambursare in anul curent aferente cheltuielilor efectuate in anii anteriori	Sume solicitate la rambursare aferenta cheltuielilor efectuate in anul curent	Sume solicitate la rambursare aferente cheltuielilor efectuate in anul curent aflate in curs de autorizare	Sume rambursate aferente cheltuielilor efectuate in anul curent	Sume rambursate in anul curent aferente cheltuielilor efectuate in anii anteriori	Sume neautorizate de autoritatile de management aferente cheltuielilor efectuate in anul curent	Sume neautorizate de autoritatile de management aferente cheltuielilor efectuate in anii anteriori	Prefinantare dedusa din sumele solicitate la rambursare aferente cheltuielilor efectuate in anul curent	Prefinantare dedusa din sumele solicitate la rambursare aferente cheltuielilor efectuate in anii anteriori	Sume rezultate din nereguli aferente cheltuielilor efectuate in anul curent si in anii anteriori	Sume rezultate din nereguli deduse din sumele solicitate la rambursare aferente cheltuielilor efectuate in anul curent
			Plati efectuate pentru cota-parte FEN (alineat02)	Sume in curs de solicitare la rambursare aferente cheltuielilor efectuate in anul curent												
	A	01	02	03	04	05	06	07	08	09	10	11	12	13	14	15
10032	Programe di Fondul European de Dezvoltare Regionala (FEDR) (5801)	71.450.729	51.417.862	24.072.005			27.345.857	35.504.294	7.955.814	3.848.412			19.390.043			
10033	Programe din Fondul Social European (FSE) (5802)	2.220.583	1.890.158	1.813.245			76.913		76.913	275.746						
10038	Programe Instrumentul European de Vecinatate (ENI) (5812)	297.559	267.559	267.559												
10040	Total (cod01 la 39.6)	73.968.871	53.575.579	26.152.809			27.422.770	35.504.294	8.032.727	4.124.158			19.390.043			

Conducatorul institutiei

Conducatorul compartimentului
financiar-contabil

Situatia platilor efectuate si a sumelor declarate pentru cota-parte aferenta cheltuielilor finantate din FEN postaderare

30.092021

Pag.: 1 - lei -

Cod indicator	Denumirea programului cu finantare UE	Plati efectuate de la titlul 56 si 58	din care:													
			Plati efectuate pentru cota-parte FEN (alineat02)	Sume in curs de solicitare la rambursare aferente cheltuielilor efectuate in anul curent	Sume in curs de solicitare la rambursare in anul curent aferente cheltuielilor efectuate in anii anteriori	Sume solicitate la rambursare aferenta cheltuielilor efectuate in anul curent	Sume solicitate la rambursare aferente cheltuielilor efectuate in anul curent aflate in curs de autorizare	Sume solicitate la rambursare in anul curent aferente cheltuielilor efectuate in anii anteriori aflate in curs de autorizare	Sume rambursate aferente cheltuielilor efectuate in anul curent	Sume rambursate in anul curent aferente cheltuielilor efectuate in anii anteriori	Sume neautorizate de autoritatile de management aferente cheltuielilor efectuate in anul curent	Sume neautorizate de autoritatile de management aferente cheltuielilor efectuate in anii anteriori	Prefinantare dedusa din sumele solicitate la rambursare aferente cheltuielilor efectuate in anul curent	Prefinantare dedusa din sumele solicitate la rambursare aferenta cheltuielilor efectuate in anii anteriori	Sume rezultate din nereguli aferente cheltuielilor efectuate in anul curent si in anii anteriori	Sume rezultate din nereguli deduse din sumele solicitate la rambursare aferente cheltuielilor efectuate in anul curent
A		01	02	03	04	05	06	07	08	09	10	11	12	13	14	15
14032	Programe di Fondul European de Dezvoltare Regionala (FEDR) (5801)	35.161.970	14.525.599	7.529.364		6.996.235			6.996.235							
14040	Total (cod01 la 39.6)	35.161.970	14.525.599	7.529.364		6.996.235			6.996.235							

Conducatorul institutiei

Conducatorul compartimentului
financiar-contabil

Situatia platilor efectuate si a sumelor declarate pentru cota-parte aferenta cheltuielilor finantate din FEN postaderare

30.09.2021

Pag: 1 - lei -

Cod indicator	Denumirea programului cu finantare UE	Plati efectuate de la titlul 56 si 58	din care:													
			Plati efectuate pentru cota-parte FEN (alineat02)	Sume in curs de sollicitare la rambursare aferente cheltuielilor efectuate in anul curent	Sume in curs de sollicitare la rambursare in anul curent	Sume sollicitate la rambursare aferenta cheltuielilor efectuate in anul curent	Sume sollicitate la rambursare aferente cheltuielilor efectuate in anul curent aflate in curs de autorizare	Sume sollicitate la rambursare in anul curent aferente cheltuielilor efectuate in anii anteriori aflate in curs de autorizare	Sume rambursate aferente cheltuielilor efectuate in anul curent	Sume rambursate in anul curent aferente cheltuielilor efectuate in anii anteriori	Sume neautorizate de autoritatile de management aferente cheltuielilor efectuate in anul curent	Sume neautorizate de autoritatile de management aferente cheltuielilor efectuate in anii anteriori	Prefinantare dedusa din sumele sollicitate la rambursare aferente cheltuielilor efectuate in anul curent	Prefinantare dedusa din sumele sollicitate la rambursare aferente cheltuielilor efectuate in anii anteriori	Sume rezultate din nereguli aferente cheltuielilor efectuate in anul curent si in anii anteriori	Sume rezultate din nereguli deduse din sumele sollicitate la rambursare aferente cheltuielilor efectuate in anul curent
	A	01	02	03	04	05	06	07	08	09	10	11	12	13	14	15
15032	Programe di Fondul European de Dezvoltare Regionala (FEDR) (5801)	857	857	857												
15040	Total (cod01 la 39.6)	857	857	857												

Conducatorul institutiei

Conducatorul compartimentului
financiar-contabil

Situatia platilor efectuate



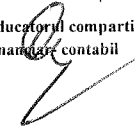
Anexa 27

din fonduri externe nerambursabile (FEN) postaderare (titlul 56 si titlul 58) la data de
30.09.2021

Pag.: 1 - lei -

Denumirea sursei de finantare	Buget de stat (s 01-stat)	Buget local (s 02-local)	Bugetul asigurarilor sociale de stat (s 03-bass)	Bugetul asigurarilor pentru somaj (s 04-somaj)	Bugetul fondului national unic de asigurari sociale de sanatate (s05-sanatate)	Bugetul institutiilor publice si activitatilor finantate integral sau partial din veniturii proprii (s10-local)	Bugetul fondurilor externe nerambursabile (s08-stat+asigurari+local)	Bugetul creditelor externe (s06-stat+local)	Bugetul creditelor interne (s07-stat+local)	Bugetul institutiilor publice si activitatilor finantate integral sau partial din venituri proprii (s20-stat+asigurari+autonome)	Bugetul institutiilor publice si activitatilor finantate integral din venituri proprii (s10-stat+autonome)
A	01	02	03	04	05	06	07	08	09	10	11
TOTAL JUDET GALATI											
Total plati (titlul VIII cod56+ titlul X cod58) (rd.2+rd.11)		73.968.871				857			35.161.970		
Total plati (titlul X cod58)		73.968.871				857			35.161.970		
Cheltuieli de personal (titlul I)		1.687.214									
Bunuri si servicii (titlul II)		6.460.342				857					
Asistenta sociala (titlul IX)		123.400									
Active nefinanciare (titlul XIII)		65.697.915							35.161.970		

Conducatorul institutiei




Conducatorul compartimentului
financiar contabil



I. PLATI RESTANTE
30.092021

pag. 1 - lei -

DENUMIRE INDICATORI	COD	Sold la inceputul anului	Sold la finele perioadei	
			TOTAL	Din care: aferent sumelor angajate cu prevederi bugetare
TOTAL JUDET GALATI	0			
PLATI RESTANTE-TOTAL (rd.150+300) din care:				
-sub 30 de zile(rd.151+301)	40001	14.725.480	24.689.741	24.689.741
- peste 30 de zile (rd.152+302)	40002	4.801.098	16.783.233	16.783.233
	40003	9.924.382	7.906.508	7.906.508
PLATI RESTANTE - TOTAL SECTIUNEA DE FUNCTIONARE (rd.160+170+240+250+270+280+290) din care:	40150			
- sub 30 de zile(rd.161+171+241+251+271+281+291)	40151	13.403.657	11.841.295	11.841.295
- peste 30 de zile (rd.162+172+242+252+272+282+292)	40152	3.819.807	8.170.649	8.170.649
Plati restante catre furnizori,creditori din operatii comerciale (ct.4010100,ct.4030100,ct.4620101,ct.4620109) (rd.161+162+163+165+166) din care:	40160	9.583.850	3.670.646	3.670.646
-sub 30 de zile		13.403.657	9.985.790	9.985.790
- peste 30 de zile	40161	3.819.807	6.427.224	6.427.224
Plati restante fata de bugetul general consolidat (rd.171+172+173+174+175)(ct.4310100+4310200+ 4310300+4310400+4310500+4310600+4310700+ 4370100+4370200+4370300+4420300+4440000+ 4460100+4460200+4480100),din care:	40170	9.583.850	3.558.566	3.558.566
-sub 30 de zile			1.855.505	1.855.505
- peste 30 de zile	40171		1.743.425	1.743.425
PLATI RESTANTE-TOTAL SECTIUNEA DEZVOLTARE (rd.310+320+330), din care:	40172		112.080	112.080
- sub 30 de zile(rd.311+321+331)	40300	1.321.823	12.848.446	12.848.446
- peste 30 de zile (rd.312+322+332)	40301	981.291	8.612.584	8.612.584
Plati restante catre furnizori,creditori din operatii comerciale (ct.4040100,ct.4050100,ct.4620101,ct.4620103,ct.4620109) (rd.311+312+313+315+316),din care:	40302	340.532	4.235.862	4.235.862
- sub 30 de zile	40310	1.321.823	12.848.446	12.848.446
- peste 30 de zile	40311	981.291	8.612.584	8.612.584
	40312	340.532	4.235.862	4.235.862

Conducatorul institutiei




Conducatorul compartimentului
financiar contabil

I. PLATI RESTANTE
-bugete locale-
30.092021

pag. 2 - lei -

DENUMIRE INDICATORI	COD	Sold la inceputul anului	Sold la finele perioadei	
			TOTAL	Din care: aferent sumelor angajate cu prevederi bugetare
TOTAL JUDET GALATI	0			
PLATI RESTANTE-TOTAL (rd.150+300) din care:	42001	14.209.445	23.693.089	23.693.089
-sub 30 de zile(rd.151+301)	42002	4.448.899	15.945.229	15.945.229
- peste 30 de zile (rd.152+302)	42003	9.760.546	7.747.860	7.747.860
PLATI RESTANTE - TOTAL SECTIUNEA DE FUNCTIONARE (rd.160+170+240+250+270+280+290) din care:	42150			
30 de zile(rd.161+171+241+251+271+281+291)	42151	13.296.098	10.844.643	10.844.643
- peste 30 de zile (rd.162+172+242+252+272+282+292)	42152	3.777.046	7.332.645	7.332.645
Plati restante catre furnizori,creditori din operatii comerciale (ct.4010100,ct.4030100,ct.4620101,ct.4620109) (rd.161+162+163+165+166) din care:	42160			
-sub 30 de zile		13.296.098	9.828.337	9.828.337
- peste 30 de zile	42161	3.777.046	6.316.339	6.316.339
Plati restante fata de bugetul general consolidat (rd.171+172+173+174+175)(ct.4310100+4310200+ 4310300+4310400+4310500+4310600+4310700+ 4370100+4370200+4370300+4420300+4440000+ 4460100+4460200+4480100),din care:	42170			
-sub 30 de zile			1.016.306	1.016.306
	42171		1.016.306	1.016.306
PLATI RESTANTE-TOTAL SECTIUNEA DEZVOLTARE (rd.310+320+330), din care:	42300			
- sub 30 de zile(rd.311+321+331)	42301	913.347	12.848.446	12.848.446
- peste 30 de zile (rd.312+322+332)	42302	671.853	8.612.584	8.612.584
Plati restante catre furnizori,creditori din operatii comerciale (ct.4040100,ct.4050100,ct.4620101,ct.4620103,ct.4620109) (rd.311+312+313+315+316),din care:	42310	241.494	4.235.862	4.235.862
- sub 30 de zile		913.347	12.848.446	12.848.446
- peste 30 de zile	42311	671.853	8.612.584	8.612.584
	42312	241.494	4.235.862	4.235.862

Conducatorul institutiei



Conducatorul compartimentului
financiar contabil

I. PLATI RESTANTE
-institutii publice finantate integral din venituri proprii-
30.092021


pag. 3 - lei -

DENUMIRE INDICATORI	COD	Sold la inceputul anului	Sold la finele perioadei	
			TOTAL	Din care: aferent sumelor angajate cu prevederi bugetare
TOTAL JUDET GALATI	0			
PLATI RESTANTE-TOTAL (rd.150+300) din care:	51001	71.400		
-sub 30 de zile(rd.151+301)	51002	71.400		
PLATI RESTANTE-TOTAL SECTIUNEA DEZVOLTARE	51300			
(rd.310+320+330), din care:		71.400		
- sub 30 de zile(rd.311+321+331)	51301	71.400		
Plati restante catre furnizori,creditori din operatii comerciale	51310			
(ct.4040100,ct.4050100,ct.4620101,ct.4620103,ct.4620109)		71.400		
(rd.311+312+313+315+316),din care:		71.400		
- sub 30 de zile	51311	71.400		

Conducatorul institutiei




Conducatorul compartimentului
 financiar contabil




I. PLATI RESTANTE
-instituti publice finantate partial din venituri proprii-
30.092021

pag. 4 - lei -

DENUMIRE INDICATORI	COD	Sold la inceputul anului	Sold la finele perioadei	
			TOTAL	Din care: aferent sumelor angajate cu prevederi bugetare
TOTAL JUDET GALATI	0			
PLATI RESTANTE-TOTAL (rd.150+300) din care:	53001	444.635	996.652	996.652
-sub 30 de zile(rd.151+301)	53002	280.799	838.004	838.004
- peste 30 de zile (rd.152+302)	53003	163.836	158.648	158.648
PLATI RESTANTE - TOTAL SECTIUNEA DE FUNCTIONARE (rd.160+170+240+250+270+280+290) din care:	53150			
- sub 30 de zile(rd.161+171+241+251+271+281+291)	53151	107.559	996.652	996.652
- peste 30 de zile (rd.162+172+242+252+272+282+292)	53152	42.761	838.004	838.004
Plati restante catre furnizori,creditori din operatii comerciale (ct.4010100,ct.4030100,ct.4620101,ct.4620109) (rd.161+162+163+165+166) din care:	53160	64.798	158.648	158.648
-sub 30 de zile		107.559	157.453	157.453
- peste 30 de zile	53161	42.761	110.885	110.885
Plati restante fata de bugetul general consolidat (rd.171+172+173+174+175)(ct.4310100+4310200+ 4310300+4310400+4310500+4310600+4310700+ 4370100+4370200+4370300+4420300+4440000+ 4460100+4460200+4480100),din care:	53170	64.798	46.568	46.568
-sub 30 de zile			839.199	839.199
- peste 30 de zile	53171		727.119	727.119
PLATI RESTANTE-TOTAL SECTIUNEA DEZVOLTARE (rd.310+320+330), din care:	53300		112.080	112.080
- sub 30 de zile(rd.311+321+331)	53301	337.076		
- peste 30 de zile (rd.312+322+332)	53302	238.038		
Plati restante catre furnizori,creditori din operatii comerciale (ct.4040100,ct.4050100,ct.4620101,ct.4620103,ct.4620109) (rd.311+312+313+315+316),din care:	53310	99.038		
- sub 30 de zile		337.076		
- peste 30 de zile	53311	238.038		
	53312	99.038		

Conducatorul institutiei



Conducatorul compartimentului
financiar contabil

II. Sinteza platilor restante si arieratelor
30.09.2021

Pag.: 1

Nr rd	Explicatie	Plati restante		Plati restante aferente programelor nationale		Plati restante aferente fondurilor externe nerambursabile postaderare*****		Plati restante aferente fondurilor externe nerambursabile preaderare (sursa 08/D)	
		total**)	din care arierate***)	total	din care arierate	total	din care arierate	total	din care arierate
	0	1	1.1	2	2.1	3	3.1	4	4.1
1	Sold la finele lunii precedente	22.789.858							
2	Sold la finele perioadei	24.689.741							

Conducatorul institutiei


Conducatorul compartimentului
financiar contabil

II. Sinteza platilor restante si arieratelor
-bugete locale-
30.09.2021

Pag.: 2

Nr rd	Explicatie	Plati restante		Plati restante aferente programelor nationale		Plati restante aferente fondurilor externe nerambursabile postaderare*****)		Plati restante aferente fondurilor externe nerambursabile preaderare (sursa 08/D)	
		total**)	din care arierate***)	total	din care arierate	total	din care arierate	total	din care arierate
0		1	1.1	2	2.1	3	3.1	4	4.1
1	Sold la finele lunii precedente	21.792.752							
2	Sold la finele perioadei	23.693.089							

Conducatorul institutiei


Conducatorul compartimentului
financiar contabil

II. Sinteza platilor restante si arieratelor
-instituti publice finantate partial venituri proprii-
30.09.2021

Pag.: 3

Nr rd	Explicatie	Plati restante		Plati restante aferente programelor nationale		Plati restante aferente fondurilor externe nerambursabile postaderare*****)		Plati restante aferente fondurilor externe nerambursabile preaderare (sursa08/D)	
		total**)	din care arierate***)	total	din care arierate	total	din care arierate	total	din care arierate
0		1	1.1	2	2.1	3	3.1	4	4.1
1	Sold la finele lunii precedente	997.106							
2	Sold la finele perioadei	996.652							

Conducatorul institutiei



Conducatorul compartimentului
financiar contabil

II. Sinteza platilor restante si arieratelor
30.09.2021

Pag.: 1

Nr rd	Explicatie	Plati restante		Plati restante aferente programelor nationale		Plati restante aferente fondurilor externe nerambursabile postaderare*****)		Plati restante aferente fondurilor externe nerambursabile preaderare (sursa 08/D)	
		total**)	din care arierate***)	total	din care arierate	total	din care arierate	total	din care arierate
	0	1	1.1	2	2.1	3	3.1	4	4.1
1	Sold la finele lunii precedente	22.789.858							
2	Sold la finele perioadei	24.689.741							

Conducatorul institutiei



 Conducatorul compartimentului
financiar contabil
 

II. Sinteza platilor restante si arieratelor
-bugete locale-
30.09.2021

Pag: 2

Nr rd	Explicatie	Plati restante		Plati restante aferente programelor nationale		Plati restante aferente fondurilor externe nerambursabile postaderare*****)		Plati restante aferente fondurilor externe nerambursabile preaderare (sursa08/D)	
		total**)	din care arierate***)	total	din care arierate	total	din care arierate	total	din care arierate
	0	1	1.1	2	2.1	3	3.1	4	4.1
1	Sold la finele lunii precedente	21.792.752							
2	Sold la finele perioadei	23.693.089							

Conducatorul institutiei

Conducatorul compartimentului
financiar contabil

Capi- tol	Sub- capi- tol	Pa- ra- graf	Gru- pa/ Titlu	Ar- ti- col	Ali- ne- at	Denumire indicator	Prevederi bugetare anuale aprobrate la finele perioadei de raportare	Prevederi bugetare trimestriale cumulate	Drepturi constatate			Incasari realizate	Stingeri pe alte cai decat incasari	Drepturi constatate de incasat
									Total, din care:	din anii precedenti	din anul curent			
A						B	1	2	3=4+5	4	5	6	7	8=3-6-7
0						TOTAL JUDET GALATI								
0001	02					TOTAL VENITURI-BUGET LOCAL	836.264.000	705.863.000	832.747.980	239.478.853	593.269.127	506.837.408	50.165.796	275.744.776
0002						I. VENITURI CURENTE	652.822.500	546.523.000	632.500.280	198.200.919	434.299.361	410.588.519	11.618.516	210.293.245
0003						A. VENITURI FISCALE	543.611.000	454.071.000	475.728.850	114.063.107	361.665.743	350.062.991	2.509.634	123.156.225
0004						A1. IMPOZIT PE VENIT, PROFIT SI CASTIGURI DIN CAPITAL	244.696.000	217.088.000	188.642.377	88	188.642.289	188.642.289		88
0005	02					A1.1 IMPOZIT PE VENIT, PROFIT SI CASTIGURI DIN CAPITAL DE LA PERSOANE JURIDICE	321.000	321.000	321.038		321.038	321.038		
0102						IMPOZIT PE PROFIT	321.000	321.000	321.038		321.038	321.038		
	01					Impozit pe profit de la agentii economici	321.000	321.000	321.038		321.038	321.038		
0300	02					A1.2 IMPOZIT PE VENIT, PROFIT SI CASTIGURI DIN CAPITAL DE LA PERSOANE FIZICE	244.375.000	216.767.000	188.321.226		188.321.226	188.321.226		
0302						IMPOZIT PE VENIT	637.000	480.000	719.174		719.174	719.174		
	18					Impozitul pe veniturile din transferul proprietatilor imobiliare din patrimoniul personal	637.000	480.000	719.174		719.174	719.174		
0402						COTE SI SUME DEFALCATE DIN IMPOZITUL PE VENIT	243.738.000	216.287.000	187.602.052		187.602.052	187.602.052		
0402	01					Cote defalcate din impozitul pe venit	243.058.000	215.607.000	187.602.052		187.602.052	187.602.052		
	04					Sume alocate din cotele defalcate din impozitul pe venit pentru echilibrarea bugetelor locale	680.000	680.000						
0500	02					A1.3 ALTE IMPOZITE PE VENIT, PROFIT SI CASTIGURI DIN CAPITAL								
									113	88	25	25		88

Capi- tol	Sub- capi- tol	Pa- ra- graf	Gru- pa/ Titlu	Ar- ti- col	Ali- ne- at	Denumire indicator	Prevederi bugetare anuale aprobrate la finele perioadei de raportare	Prevederi bugetare trimestriale cumulate	Drepturi constatate			Incasari realizate	Stingeri pe alte cai decat incasari	Drepturi constatate de incasat
									Total, din care:	din anii precedenti	din anul curent			
A						B	1	2	3=4+5	4	5	6	7	8=3-6-7
						adaugata pentru finantarea cheltuielilor descentralizate la nivelul comunelor,oraselor, municipiilor, sectoarelor si Municipiului Bucuresti	80.098.000	58.790.000	56.163.000		56.163.000	56.163.000		
1102	06					Sume defalcate din taxa pe valoarea adaugata pentru echilibrarea bugetelor locale	1.689.000	1.689.000						
1102	09					Sume defalcate din taxa pe valoarea adaugata pentru finantarea invatamantului particular si a confesional	4.451.000	3.575.000	2.739.000		2.739.000	2.739.000		
1202						ALTE IMPOZITE SI TAXE GENERALE PE BUNURI SI SERVICII	136.000	120.000	146.440	18.721	127.719	122.087	15	24.338
1202	07					Taxe hoteliere	136.000	120.000	146.440	18.721	127.719	122.087	15	24.338
1502						TAXE PE SERVICII SPECIFICE	81.000	63.000	55.037	25.228	29.809	32.546		22.491
1502	01					Impozit pe spectacole	81.000	63.000	55.037	25.228	29.809	32.546		22.491
1602						TAXE PE UTILIZAREA BUNURILOR, AUTORIZAREA UTILIZARII BUNURILOR SAU PE DESFASURAREA DE ACTIVITATI	47.172.000	33.465.000	51.239.556	25.447.879	25.791.677	23.712.413	526.507	27.000.636
1602	02					Impozit pe mijloacele de transport	43.883.000	30.987.000	47.195.870	24.726.018	22.469.852	20.385.397	479.731	26.330.742
	01					Impozit pe mijloacele de transport detinute de persoane fizice*)	32.344.000	20.487.000	34.264.712	18.589.607	15.675.105	14.105.716	267.626	19.891.370
1602	02	02				Impozit pe mijloace de transport detinute persoane de juridice*)	11.539.000	10.500.000	12.931.158	6.136.411	6.794.747	6.279.681	212.105	6.439.372
1602	03					Taxe si tarife pentru eliberarea de licente si autorizatii de functionare	2.786.000	2.100.000	3.147.770	439.595	2.708.175	2.724.118	38.558	385.094

Capi- tol	Sub- capi- tol	Pa- ra- graf	Gru- pa/ Titlu	Ar- ti- col	Ali- ne- at	Denumire indicator	Prevederi bugetare anuale aprobrate la finele perioadei de raportare	Prevederi bugetare trimestriale cumulate	Drepturi constatate			Incasari realizate	Stingeri pe alte cai decat incasari	Drepturi constatate de incasat
									Total, din care:	din anii precedenti	din anul curent			
A						B	1	2	3=4+5	4	5	6	7	8=3-6-7
1602	50					Alte taxe pe utilizarea bunurilor, autorizarea utilizarii bunurilor sau pe desfasurare de activitati	503.000	378.000	895.916	282.266	613.650	602.898	8.218	284.800
1800	02					A6. ALTE IMPOZITE SI TAXE FISCALE	19.000	15.000	15.365		15.365	15.365		
1802						ALTE IMPOZITE SI TAXE FISCALE	19.000	15.000	15.365		15.365	15.365		
	50					Alte impozite si taxe	19.000	15.000	15.365		15.365	15.365		
2900	02					C. VENITURI NEFISCALE	109.211.500	92.452.000	156.771.430	84.137.812	72.633.618	60.525.528	9.108.882	87.137.020
3000						C1. VENITURI DIN PROPRIETATE	40.381.000	33.360.000	45.166.954	24.403.331	20.763.623	16.958.337	1.348.783	26.859.834
3002						VENITURI DIN PROPRIETATE	40.381.000	33.360.000	45.166.864	24.403.331	20.763.533	16.958.247	1.348.783	26.859.834
	05					Venituri din concesiuni si inchirieri	40.004.000	33.000.000	44.779.894	24.402.686	20.377.208	16.571.277	1.348.783	26.859.834
	30					Alte venituri din concesiuni si inchirieri de catre institutiile publice	40.004.000	33.000.000	44.779.894	24.402.686	20.377.208	16.571.277	1.348.783	26.859.834
3002	08					Venituri din dividende	377.000	360.000	386.970	645	386.325	386.970		
	02					Venituri din dividende de la alti platitori	377.000	360.000	386.970	645	386.325	386.970		
3102						VENITURI DIN DOBANZI			90		90	90		
	03					Alte venituri din dobanzi			90		90	90		
3300	02					C2. VANZARI DE BUNURI SI SERVICII	68.830.500	59.092.000	111.604.476	59.734.481	51.869.995	43.567.191	7.760.099	60.277.186
3302						VENITURI DIN PRESTARI DE SERVICII SI ALTE ACTIVITATI	5.719.000	4.473.000	4.608.557	888.156	3.720.401	3.348.796	161.007	1.098.754
3302	08					Venituri din prestari de servicii	1.883.000	1.413.000	630.831		630.831	630.831		
	10					Contributia parintilor sau sustinatorilor legali pentru intretinerea copiilor in crese	51.000	39.000	71.609		71.609	71.609		
3302	12					Contributia persoanelor beneficiare ale cantinelor de ajutor social	1.569.000	1.179.000	1.121.084		1.121.084	1.121.084		

Capi- tol	Sub- capi- tol	Pa- ra- graf	Gru- pa/ Titlu	Ar- ti- col	Ali- ne- at	Denumire indicator	Prevederi bugetare anuale aprobrate la finele perioadei de raportare	Prevederi bugetare trimestriale cumulate	Drepturi constatate			Incasari realizate	Stingeri pe alte cai decat incasari	Drepturi constatate de incasat
									Total, din care:	din anii precedenti	din anul curent			
A						B	1	2	3=4+5	4	5	6	7	8=3-6-7
						fixe			5.203.262	4.091.112	1.112.150			5.203.262
3602	14					Venituri din recuperarea cheltuielilor efectuate in cursul procesului de executare silita	217.000	190.000	1.086.125	653.812	432.313	322.244	81.238	682.643
3602	23					Taxa de reabilitare termica	2.000	2.000	23.997	6.605	17.392	14.940		9.057
	31					Contributia asociatiei de proprietari pentru lucrarile de reabilitare termica	60.000	44.000	42.500		42.500	42.500		
3602	50					Alte venituri	25.617.000	21.400.000	26.810.167	13.074.153	13.736.014	11.774.419	826.776	14.208.972
3702						TRANSFERURI VOLUNTARE, ALTELE DECAT SUBVENTIILE	30.000	30.000	30.000		30.000	30.000		
3702	01					Donatii si sponsorizari	30.000	30.000	30.000		30.000	30.000		
	03					Varsaminte din sectiunea de functionare pentru finantarea sectiunii de dezvoltare a bugetului local(cu semnul minus)	-108.996.500	-93.406.000	-28.650.500		-28.650.500	-28.650.500		
3702	04					Varsaminte din sectiunea de functionare	108.996.500	93.406.000	28.650.500		28.650.500	28.650.500		
3900	02					II. VENITURI DIN CAPITAL	1.285.000	1.285.000	3.381.615	6.469	3.375.146	3.342.896	7.229	31.490
3902						VENITURI DIN VALORIFICAREA UNOR BUNURI	1.285.000	1.285.000	3.381.615	6.469	3.375.146	3.342.896	7.229	31.490
	01					Venituri din valorificarea unor bunuri ale institutiilor publice			198.122		198.122	198.122		
3902	03					Venituri din vanzarea locuintelor construite din fondurile statului	507.000	507.000	1.117.028		1.117.028	1.117.028		
3902	07					Venituri din vanzarea unor bunuri apartinand domeniului privat al statului sau al unitatilor administrativ-teritoriale	778.000	778.000	2.066.465	6.469	2.059.996	2.027.746	7.229	31.490
4000	02					III OPERATIUNI FINANCIARE			2.097.217		2.097.217	2.097.217		

Capi- tol	Sub- capi- tol	Pa- ra- graf	Gru- pa / Titlu	Ar- ti- col	Ali- ne- at	Denumire indicator	Prevederi bugetare anuale aprobrate la finele perioadei de raportare	Prevederi bugetare trimestriale cumulate	Drepturi constatate			Incasari realizate	Stingeri pe alte cai decat incasari	Drepturi constatate de incasat
									Total, din care:	din anii precedenti	din anul curent			
A						B	1	2	3=4+5	4	5	6	7	8=3-6-7
4002						INCASARI DIN RAMBURSAREA IMPRUMUTURILOR ACORDATE			2.097.217		2.097.217	2.097.217		
4002	11					Sume din excedentul anului precedent pentru acoperirea golurilor temporare de casa ale sectiunii de functionare			1.060.000		1.060.000	1.060.000		
4002	14					Sume din excedentul bugetului local utilizate pentru finantarea cheltuielilor sectiunii de dezvoltare			1.037.217		1.037.217	1.037.217		
4100	02					IV. SUBVENTII	45.008.500	36.569.000	30.359.518	5.793.473	24.566.045	15.832.948	662.143	13.864.427
4200						SUBVENTII DE LA ALTE NIVELE ALE ADMINISTRATIEI PUBLICE	45.008.500	36.569.000	30.359.518	5.793.473	24.566.045	15.832.948	662.143	13.864.427
4202						SUBVENTII DE LA BUGETUL DE STAT	44.748.500	36.309.000	30.175.874	5.793.473	24.382.401	15.649.304	662.143	13.864.427
	18					Subventii din veniturile proprii ale Ministerului Sanatatii catre bugetele locale pentru finantarea investitiilor in sanatate	645.000	545.000						
4202	18	01				Subventii din veniturile proprii ale Ministerului Sanatatii catre bugetele locale pentru finantarea aparaturii medicale si echipamentelor de comuni- catii in urgenta in sanatate	645.000	545.000						
4202	20					Subventii de la bugetul de stat catre bugetele locale necesare sustinerii derularii proiectelor finantate din fonduri externe nerambursabile(FEN) postaderare			109.376	109.376				109.376

Capi- tol	Sub- capi- tol	Pa- ra- graf	Gru- pa/ Titlu	Ar- ti- col	Ali- ne- at	Denumire indicator	Prevederi bugetare anuale aprobrate la finele perioadei de raportare	Prevederi bugetare trimestriale cumulate	Drepturi constatate			Incasari realizate	Stingeri pe alte cai decat incasari	Drepturi constatate de incasat
									Total, din care:	din anii precedenti	din anul curent			
A						B	1	2	3=4+5	4	5	6	7	8=3-6-7
4202	34					Subventii pentru acordarea ajutorului pentru incalzirea locuintei cu lemne, carbuni, combustibili petrolieri	40.000	20.000	4.234		4.234	4.234		
4202	35					Subventii din bugetul de stat pentru finantarea unitatilor de asistenta medico-sociale	2.270.000	1.734.000	1.490.712		1.490.712	1.490.712		
4202	41					Subventii de la bugetul de stat pentru finantarea sanatatii	18.540.000	15.156.000	10.713.209		10.713.209	10.713.209		
4202	65					Finantarea Programului National de Dezvoltare Locala	668.000	668.000	278.006		278.006	278.006		
4202	69					Subventii de la bugetul de stat catre bugetele locale necesare sustinerii derularii proiectelor finantate din fonduri externe nerambursabile (FEN) postaderare, aferente perioadei de programare 2014-2020	22.189.500	17.816.000	17.512.253	5.684.097	11.828.156	3.095.059	662.143	13.755.051
4202	80					Subventii de la bugetul de stat pentru decontarea cheltuielilor pentru carantina	396.000	370.000	68.084		68.084	68.084		
4302	20					SUBVENTII DE LA ALTE ADMINISTRATII Alte subventii primite de la administra- tia centrala pentru finantarea unor activitati	260.000	260.000	183.644		183.644	183.644		
4302	34					Sume alocate din bugetul ANCPPI pentru finantarea lucrarilor de inregistrare sistematica din cadrul Programului national de cadastru si carte funciara	160.000	160.000	82.003		82.003	82.003		

Capi- tol	Sub- capi- tol	Pa- ra- graf	Gru- pa / Titlu	Ar- ti- col	Ali- ne- at	Denumire indicator	Prevederi bugetare anuale aprobrate la finele perioadei de raportare	Prevederi bugetare trimestriale cumulate	Drepturi constatate			Incasari realizate	Stingeri pe alte cai decat incasari	Drepturi constatate de incasat
									Total, din care:	din anii precedenti	din anul curent			
A						B	1	2	3=4+5	4	5	6	7	8=3-6-7
4502						SUME PRIMITE DE LA UE/ALTI DONATORI IN CONTUL PLATILOR EFECTUATE SI PREFINANTARI			597.545	597.545				597.545
4502	01					Fondul european de Dezvoltare Regionala			389	389				389
		02				Sume primite in contul platilor efectuate in anii anteriori			389	389				389
4502	02					Fondul Social European			597.156	597.156				597.156
		02				Sume primite in contul platilor efectuate in anii anteriori			597.156	597.156				597.156
4702						SUME IN CURS DE DISTRIBUIRE			8.188		8.188	8.188		
		04				Sume incasate pentru bugetul local in contul unic,in curs de distribuire			8.188		8.188	8.188		
4802						SUME PRIMITE DE LA UE/ALTI DONATORI IN CONTUL PLATILOR EFECTUATE SI AFERENTE CADRULUI FINANCIAR 2014-2020	137.148.000	121.486.000	163.803.617	34.880.447	128.923.170	74.967.640	37.877.908	50.958.069
4802	01					Fondul European de Dezvoltare Regionala(FEDR)	132.499.000	117.718.000	160.460.352	34.880.447	125.579.905	71.624.375	37.877.908	50.958.069
		01				Sume primite in contul platilor efectuate in anul curent	129.225.000	117.425.000	87.450.046	34.334.117	53.115.929	14.952.049	35.218.901	37.279.096
4802	01	02				Sume primite in contul platilor efectuate in anii anteriori	3.274.000	293.000	20.186.392	546.330	19.640.062	3.848.412	2.659.007	13.678.973
4802	01	03				Prefinantare			52.823.914		52.823.914	52.823.914		
		02				Fondul Social European(FSE)	4.109.000	3.498.000	2.824.660		2.824.660	2.824.660		
		01				Sume primite in contul platilor efectuate in anul curent	4.106.000	3.495.000	76.913		76.913	76.913		
4802	02	02				Sume primite in contul platilor efectuate in anii anteriori	3.000	3.000	275.746		275.746	275.746		

Capi- tol	Sub- capi- tol	Pa- ra- graf	Gru- pa / Titlu	Ar- ti- col	Ali- ne- at	Denumire indicator	Prevederi bugetare anuale aprobrate la finele perioadei de raportare	Prevederi bugetare trimestriale cumulate	Drepturi constatate			Incasari realizate	Stingeri pe alte cai decat incasari	Drepturi constatate de incasat
									Total, din care:	din anii precedenti	din anul curent			
A						B	1	2	3=4+5	4	5	6	7	8=3-6-7
4802	02	03				Prefinantare			2.472.001		2.472.001	2.472.001		
	12					Instrumentul European de Vecinatate(ENI)	540.000	270.000	518.605		518.605	518.605		
		01				Sume primite in contul platilor efectuate in anul curent	540.000	270.000						
4802	12	03				Prefinantare			518.605		518.605	518.605		

Conducătorul instituției



Conducătorul Compartimentului
Finanțar-contabil

[Handwritten signature]

[Handwritten signature]

CONTUL DE EXECUTIE AL BUGETULUI LOCAL - CHELTUIELI
30.09.2021

Pag. 1 - lei-

Capi- tol	Sub- capi- tol	Pa- ra- graf	Gru- pa / Titlu	Ar- ti- col	Ali- ne- at	Denumire indicator	Credite de angajament		Credite bugetare		Angajamente bugetare	Angajamente legale	Plati efectuate	Angajamente legale de platit	Cheltuieli efective
							aprobat la finele perioadei de raportare	trimestriale cumulate	aprobat la finele perioadei de raportare	trimestriale cumulate					
							1	2	3	4					
A						B									
0						TOTAL JUDET GALATI									
5002						TOTAL CHELTUIELI	274.798.500	244.114.000	836.264.000	705.863.000	785.162.816	785.162.816	497.174.838	287.987.978	444.618.210
5100	02					Partea I-a SERVICII PUBLICE GENERALE	14.560.500	14.560.500	93.067.500	75.965.500	86.977.182	86.977.182	61.529.543	25.447.639	52.107.819
5102						AUTORITATI PUBLICE SI ACTIUNI EXTERNE	14.560.500	14.560.500	67.391.500	55.260.500	65.794.951	65.794.951	47.885.703	17.909.248	38.675.339
	01					Autoritati executive si legislative	14.560.500	14.560.500	67.391.500	55.260.500	65.794.951	65.794.951	47.885.703	17.909.248	38.675.339
	03					Autoritati executive	14.560.500	14.560.500	67.391.500	55.260.500	65.794.951	65.794.951	47.885.703	17.909.248	38.675.339
5402						ALTE SERVICII PUBLICE GENERALE			9.431.000	4.460.000	5.183.845	5.183.845	3.540.762	1.643.083	3.327.788
	05					Fond de rezerva bugetara la dispozitia autoritatilor locale			4.064.000						
5402	10					Servicii publice comunitare de evidenta a persoanelor			5.057.000	4.150.000	5.014.469	5.014.469	3.397.068	1.617.401	3.327.788
5402	50					Alte servicii publice generale			310.000	310.000	169.376	169.376	143.694	25.682	
5502						TRANZACTII PRIVIND DATORIA PUBLICA SI IMPRUMUTURI			16.245.000	16.245.000	15.998.386	15.998.386	10.103.078	5.895.308	10.104.692
6000	02					Partea II-a APARARE, ORDINE PUBLICA SI SIGURANTA NATIONALA	26.000	26.000	28.248.000	23.039.000	26.238.426	26.238.426	19.786.073	6.452.353	20.047.929
6102						ORDINE PUBLICA SI SIGURANTA NATIONALA	26.000	26.000	28.248.000	23.039.000	26.238.426	26.238.426	19.786.073	6.452.353	20.047.929
	03					Ordine publica	1.000	1.000	24.286.000	20.280.000	24.286.000	24.286.000	18.459.312	5.826.688	18.459.312
	04					Politie comunitara	1.000	1.000	24.286.000	20.280.000	24.286.000	24.286.000	18.459.312	5.826.688	18.459.312
	05					Protectie civila si protectia contra incendiilor (protectie civila nonmilitara)	25.000	25.000	1.266.000	1.068.000	1.052.098	1.052.098	733.682	318.416	1.093.491
6102	50					Alte cheltuieli in domeniul ordinii publice si sigurantei nationale			2.696.000	1.691.000	900.328	900.328	593.079	307.249	495.126
6500	02					Partea III-a CHELTUIELI SOCIAL-CULTURALE	78.956.500	67.276.000	339.149.000	274.732.000	307.298.500	307.298.500	200.411.649	106.886.851	193.338.269
6502						INVATAMANT	30.184.500	27.993.000	79.816.000	61.890.000	63.893.021	63.893.021	41.633.534	22.259.487	34.102.698
	03					Invatamant prescolar si primar	3.567.000	2.846.000	10.827.500	8.218.100	8.862.967	8.862.967	5.260.831	3.602.136	5.140.431
	01					Invatamant prescolar	3.444.000	2.723.000	9.590.000	7.415.000	8.091.776	8.091.776	4.648.485	3.443.291	4.491.306

Capi- tol	Sub- capi- tol	Pa- ra- graf	Gru- pa / Titlu	Ar- ti- col	Ali- ne- at	Denumire indicator	Credite de angajament		Credite bugetare		Angajamente bugetare	Angajamente legale	Plati efectuate	Angajamente legale de platit	Cheltuieli efective
							aprobate la finele perioadei de raportare	trimestriale cumulate	aprobate la finele perioadei de raportare	trimestriale cumulate					
A						B	1	2	3	4	5	6	7	8=6-7	9
6502	02					Invatamant primar	123.000	123.000	1.237.500	803.100	771.191	771.191	612.346	158.845	649.125
	04					Invatamant secundar	25.964.500	24.973.000	62.505.500	47.692.900	48.825.913	48.825.913	33.678.760	15.147.153	26.759.499
	01					Invatamant secundar inferior	14.291.500	15.457.000	31.568.300	24.440.000	26.275.225	26.275.225	17.979.823	8.295.402	10.909.942
	02					Invatamant secundar superior	11.673.000	9.516.000	30.937.200	23.252.900	22.550.688	22.550.688	15.698.937	6.851.751	15.849.557
	50					Alte cheltuieli in domeniul invatamantului	653.000	174.000	6.483.000	5.979.000	6.204.141	6.204.141	2.693.943	3.510.198	2.202.768
6602						SANATATE	11.035.000	9.986.000	46.214.000	39.555.000	42.773.544	42.773.544	21.354.026	21.419.518	19.190.571
	06					Servicii medicale in unitati sanitare cu paturi	10.996.000	9.947.000	26.635.000	23.360.000	25.755.324	25.755.324	10.902.056	14.853.268	7.776.373
6602	06	01				Spitale generale	10.996.000	9.947.000	24.365.000	21.626.000	23.485.324	23.485.324	9.499.442	13.985.882	6.373.759
		03				Unitati medico-sociale			2.270.000	1.734.000	2.270.000	2.270.000	1.402.614	867.386	1.402.614
		08				Servicii de sanatate publica	39.000	39.000	14.579.000	11.195.000	14.231.340	14.231.340	8.559.900	5.671.440	8.636.768
		50				Alte cheltuieli in domeniul sanatatii			5.000.000	5.000.000	2.786.880	2.786.880	1.892.070	894.810	2.777.430
		50				Alte institutii si actiuni sanitare			5.000.000	5.000.000	2.786.880	2.786.880	1.892.070	894.810	2.777.430
6702						CULTURA, RECREERE SI RELIGIE	29.904.000	22.078.000	100.581.000	82.021.000	95.218.717	95.218.717	59.339.709	35.879.008	64.095.557
		03				Servicii culturale			24.004.000	21.392.000	23.963.783	23.963.783	18.510.618	5.453.165	18.562.994
		04				Institutii publice de spectacole si concerte			23.954.000	21.372.000	23.954.000	23.954.000	18.500.835	5.453.165	18.500.835
6702	03	12				Consolidarea si restaurarea monumentelor istorice			50.000	20.000	9.783	9.783	9.783		62.159
6702	05					Servicii recreative si sportive	29.005.000	21.201.000	67.643.000	53.552.000	63.066.227	63.066.227	36.477.385	26.588.842	35.540.660
		01				Sport			18.789.000	15.084.000	18.789.000	18.789.000	11.473.260	7.315.740	11.473.260
		03				Intretinere gradini publice, parcuri zone verzi, baze sportive si de agrement	29.005.000	21.201.000	48.854.000	38.468.000	44.277.227	44.277.227	25.004.125	19.273.102	24.067.400
6702	06					Servicii religioase			2.000.000	1.575.000	2.000.000	2.000.000	388.649	1.611.351	469.199
		50				Alte servicii in domeniile culturii, recreerii si religiei	899.000	877.000	6.934.000	5.502.000	6.188.707	6.188.707	3.963.057	2.225.650	9.522.704
6802						ASIGURARI SI ASISTENTA SOCIALA	7.833.000	7.219.000	112.538.000	91.266.000	105.413.218	105.413.218	78.084.380	27.328.838	75.949.443

Capi- tol	Sub- capi- tol	Pa- ra- graf	Gru- pa / Titlu	Ar- ti- col	Ali- ne- at	Denumire indicator	Credite de angajament		Credite bugetare		Angajamente bugetare	Angajamente legale	Plati efectuate	Angajamente legale de platit	Cheltuieli efective
							aprobate la finele perioadei de raportare	trimestriale cumulate	aprobate la finele perioadei de raportare	trimestriale cumulate					
A						B	1	2	3	4	5	6	7	8=6-7	9
6802	04					Asistenta acordata persoanelor in varsta	4.930.000	4.491.000	17.020.000	14.415.000	14.072.646	14.072.646	8.323.790	5.748.856	6.755.515
	05					Asistenta sociala in caz de boli si invaliditati			52.819.000	41.830.000	52.369.972	52.369.972	40.034.047	12.335.925	40.509.534
6802	05	02				Asistenta sociala in caz de invaliditate			52.819.000	41.830.000	52.369.972	52.369.972	40.034.047	12.335.925	40.509.534
	06					Asistenta sociala pentru familie si copii									35.319
6802	11					Crese	1.590.000	1.484.000	6.662.000	6.015.000	5.679.299	5.679.299	3.885.689	1.793.610	6.047.070
	12					Unitati de asistenta medico-sociale			3.200.000	2.587.000	3.200.000	3.200.000	2.587.000	613.000	2.587.000
	15					Prevenirea excluderii sociale	16.000	16.000	5.417.000	4.251.000	3.890.795	3.890.795	3.217.034	673.761	3.238.987
	01					Ajutor social			576.000	477.000	575.760	575.760	314.712	261.048	208.528
	02					Cantine de ajutor social	16.000	16.000	4.841.000	3.774.000	3.315.035	3.315.035	2.902.322	412.713	3.030.459
	50					Alte cheltuieli in domeniul asigurarilor si asistentei sociale	1.297.000	1.228.000	27.420.000	22.168.000	26.200.506	26.200.506	20.036.820	6.163.686	16.776.018
6802	50	50				Alte cheltuieli in domeniul asistentei sociale	1.297.000	1.228.000	27.420.000	22.168.000	26.200.506	26.200.506	20.036.820	6.163.686	16.776.018
7000	02					Partea IV-a SERVICII SI DEZVOLTARE PUBLICA, LOCUINTE, MEDIU SI APE	44.274.000	31.286.000	126.133.000	101.377.000	115.919.185	115.919.185	69.507.750	46.411.435	66.094.264
7002						LOCUINTE, SERVICII SI DEZVOLTARE PUBLICA	36.241.000	26.456.000	71.838.000	58.921.000	65.078.323	65.078.323	35.327.220	29.751.103	33.896.831
	03					Locuinte	25.713.000	18.930.000	26.374.000	18.930.000	25.151.950	25.151.950	7.619.001	17.532.949	8.459.503
	30					Alte cheltuieli in domeniul locuintelor	25.713.000	18.930.000	26.374.000	18.930.000	25.151.950	25.151.950	7.619.001	17.532.949	8.459.503
	05					Alimentare cu apa si amenajari hidrotehnice									3.320
	01					Alimentare cu apa									3.320
	06					Iluminat public si electrificari	1.849.000	1.144.000	14.175.000	13.216.000	11.622.658	11.622.658	9.000.235	2.622.423	8.707.941
	50					Alte servicii in domeniile locuintelor, serviciilor si dezvoltarii comunale	8.679.000	6.382.000	31.289.000	26.775.000	28.303.715	28.303.715	18.707.984	9.595.731	16.726.067
7402						PROTECTIA MEDIULUI	8.033.000	4.830.000	54.295.000	42.456.000	50.840.862	50.840.862	34.180.530	16.660.332	32.197.433
	03					Reducerea si controlul poluarii	71.000	51.000	71.000	51.000	16.000	16.000		16.000	12.897
	05					Salubritate si gestiunea deseurilor	2.093.000	1.291.000	46.628.000	37.190.000	43.733.810	43.733.810	30.169.138	13.564.672	26.069.153

Capi- tol	Sub- capi- tol	Pa- ra- graf	Gru- pa / Titlu	Ar- ti- col	Ali- ne- at	Denumire indicator	Credite de angajament		Credite bugetare		Angajamente bugetare	Angajamente legale	Plati efectuate	Angajamente legale de platit	Cheltuieli efective
							aprobat la finele perioadei de raportare	trimestriale cumulate	aprobat la finele perioadei de raportare	trimestriale cumulate					
A						B	1	2	3	4	5	6	7	8=6-7	9
7402	01					Salubritate			13.642.000	9.956.000	12.695.323	12.695.323	6.748.488	5.946.835	3.405.031
	02					Colectarea, tratarea si distrugerea deseurilor	2.093.000	1.291.000	32.986.000	27.234.000	31.038.487	31.038.487	23.420.650	7.617.837	22.664.122
7402	06					Canalizarea si tratarea apelor reziduale	5.869.000	3.488.000	7.596.000	5.215.000	7.091.052	7.091.052	4.011.392	3.079.660	6.115.383
8000	02					Partea V-a ACTIUNI ECONOMICE	136.981.500	130.965.500	249.666.500	230.749.500	248.729.523	248.729.523	145.939.823	102.789.700	113.029.929
8002						ACTIUNI GENERALE ECONOMICE, SI DE MUNCA			1.200.000	1.100.000	517.744	517.744	517.744		36.021
8002	01					Actiuni generale economice si comerciale			1.200.000	1.100.000	517.744	517.744	517.744		36.021
	06					Prevenire si combatere inundatii si gheturi									36.000
8002	01	30				Alte cheltuieli pentru actiuni generale economice si comerciale			1.200.000	1.100.000	517.744	517.744	517.744		21
8102						COMBUSTIBILI SI ENERGIE	914.000	720.000	12.114.000	11.920.000	11.866.673	11.866.673	8.733.660	3.133.013	8.933.679
	06					Energie termica	914.000	720.000	12.114.000	11.920.000	11.866.673	11.866.673	8.733.660	3.133.013	8.933.679
8402						TRANSPORTURI	135.481.500	129.659.500	234.496.500	215.873.500	234.489.106	234.489.106	135.108.967	99.380.139	102.949.289
	03					Transport rutier	135.481.500	129.659.500	234.496.500	215.873.500	234.489.106	234.489.106	135.108.967	99.380.139	102.949.289
	02					Transport in comun	37.590.000	37.590.000	102.690.000	102.690.000	102.690.000	102.690.000	69.350.506	33.339.494	63.460.116
	03					Strazi	97.891.500	92.069.500	131.806.500	113.183.500	131.799.106	131.799.106	65.758.461	66.040.645	39.489.173
8702						ALTE ACTIUNI ECONOMICE	586.000	586.000	1.856.000	1.856.000	1.856.000	1.856.000	1.579.452	276.548	1.110.940
	03					Zone libere	586.000	586.000	586.000	586.000	586.000	586.000	468.512	117.488	
	50					Alte actiuni economice			1.270.000	1.270.000	1.270.000	1.270.000	1.110.940	159.060	1.110.940

DETALIEREA CHELTUIELILOR

- buget local -

30.09.2021

Pag. 5 - lei-

Capi- tol	Sub- capi- tol	Pa- ra- graf	Gru- pa / Titlu	Ar- ti- col	Ali- ne- at	Denumire indicator	Credite de angajament		Credite bugetare		Angajamente bugetare	Angajamente legale	Plati efectuate	Angajamente legale de platit	Cheltuieli efective
							aprobate la finele perioadei de raportare	trimestriale cumulate	aprobate la finele perioadei de raportare	trimestriale cumulate					
A						B	1	2	3	4	5	6	7	8=6-7	9
0						TOTAL JUDET GALATI									
5002						TOTAL CHELTUIELI	274.798.500	244.114.000	836.264.000	705.863.000	785.162.816	785.162.816	497.174.838	287.987.978	444.618.210
		01				CHELTUIELI CURENTE	175.479.500	164.122.000	736.945.000	625.871.000	696.018.699	696.018.699	452.141.601	243.877.098	383.724.866
		10				TITLUL I CHELTUIELI DE PERSONAL			111.543.000	87.733.000	111.543.000	111.543.000	77.147.460	34.395.540	77.655.523
		10	01			Cheltuieli salariale in bani			108.633.500	85.479.000	108.633.500	108.633.500	75.414.561	33.218.939	75.811.374
		10	01	01		Salarii de baza			97.435.100	76.777.000	97.435.100	97.435.100	68.079.869	29.355.231	68.749.078
		10	01	05		Sporuri pentru conditii de munca			3.290.000	2.551.500	3.290.000	3.290.000	2.015.072	1.274.928	2.034.110
		10	01	06		Alte sporuri			562.000	448.000	562.000	562.000	382.654	179.346	301.075
		10	01	12		Indemnizatii platite unor persoane din afara unitatii			101.000	68.000	101.000	101.000	54.522	46.478	54.116
		10	01	13		Drepturi de delegare			15.000	4.000	15.000	15.000	2.455	12.545	2.415
		10	01	17		Indemnizatii de hrana			6.032.400	4.571.000	6.032.400	6.032.400	4.074.170	1.958.230	4.095.069
		10	01	30		Alte drepturi salariale in bani			1.198.000	1.059.500	1.198.000	1.198.000	805.819	392.181	575.511
		10	03			Contributii			2.909.500	2.254.000	2.909.500	2.909.500	1.732.899	1.176.601	1.844.149
		10	03	01		Contributii de asigurari sociale de stat			249.000	169.000	249.000	249.000		249.000	107.391
		10	03	02		Contributii de asigurari de somaj			9.070	7.070	9.070	9.070		9.070	3.361
		10	03	03		Contributii de asigurari sociale de sanatate			81.500	52.500	81.500	81.500		81.500	35.149
		10	03	04		Contributii de asigurari pentru accidente de munca si boli profesionale			3.020	3.020	3.020	3.020		3.020	1.011
		10	03	06		Contributii pentru concedii si indemnizatii			14.110	9.110	14.110	14.110		14.110	5.666
		10	03	07		Contributia asiguratorie pentru munca			2.552.800	2.013.300	2.552.800	2.552.800	1.732.899	819.901	1.691.571
		20				TITLUL II BUNURI SI SERVICII			192.302.000	154.539.000	159.589.571	159.589.571	113.908.022	45.681.549	108.065.059
		20	01			Bunuri si servicii			134.355.260	111.710.300	111.430.664	111.430.664	84.328.294	27.102.370	79.022.540
		20	01	01		Furnituri de birou			530.680	267.280	258.528	258.528	197.668	60.860	238.505
		20	01	02		Materiale pentru curatenie			1.256.450	671.560	580.085	580.085	512.280	67.805	709.862

Capi- tol	Sub- capi- tol	Pa- ra- graf	Gru- pa / Titlu	Ar- ti- col	Ali- ne- at	Denumire indicator	Credite de angajament		Credite bugetare		Angajamente bugetare	Angajamente legale	Plati efectuate	Angajamente legale de platit	Cheltuieli efective
							aprobate la finele perioadei de raportare	trimestriale cumulate	aprobate la finele perioadei de raportare	trimestriale cumulate					
A						B	1	2	3	4	5	6	7	8=6-7	9
			20	01	03	Incalzit, iluminat si forta motrica			14.672.040	11.948.530	9.696.485	9.696.485	9.341.236	355.249	8.551.476
			20	01	04	Apa, canal si salubritate			4.469.660	2.868.390	3.307.228	3.307.228	2.618.861	688.367	2.955.475
			20	01	05	Carburanti si lubrifianti			222.200	172.800	178.755	178.755	146.895	31.860	148.371
			20	01	06	Piese de schimb			117.500	66.000	90.313	90.313	56.382	33.931	68.969
			20	01	07	Transport			804.780	719.780	553.900	553.900	442.281	111.619	500.297
			20	01	08	Posta, telecomunicatii, radio, tv, internet			2.553.900	2.242.050	2.055.972	2.055.972	1.750.941	305.031	1.851.655
			20	01	09	Materiale si prestari de servicii cu caracter functional			96.583.500	82.312.790	86.253.656	86.253.656	62.849.136	23.404.520	56.317.693
			20	01	30	Alte bunuri si servicii pentru intretinere si functionare			13.144.550	10.441.120	8.455.742	8.455.742	6.412.614	2.043.128	7.680.237
			20	02		Reparatii curente			38.561.000	28.342.000	37.823.185	37.823.185	21.062.301	16.760.884	21.993.766
			20	03		Hrana			4.639.600	3.608.600	2.721.496	2.721.496	2.569.552	151.944	2.446.131
			20	03	01	Hrana pentru oameni			4.639.600	3.608.600	2.721.496	2.721.496	2.569.552	151.944	2.446.131
			20	04		Medicamente si materiale sanitare			272.300	205.300	117.261	117.261	79.522	37.739	121.487
			20	04	01	Medicamente			131.800	106.800	63.455	63.455	58.335	5.120	72.014
			20	04	02	Materiale sanitare			109.000	86.000	44.051	44.051	16.694	27.357	45.805
			20	04	04	Dezinfectanti			31.500	12.500	9.755	9.755	4.493	5.262	3.668
			20	05		Bunuri de natura obiectelor de inventar			2.433.010	2.079.410	1.334.204	1.334.204	1.082.657	251.547	650.105
			20	05	01	Uniforme si echipament			88.500	78.500	9.753	9.753	7.992	1.761	
			20	05	03	Lenjerie si accesorii de pat			96.000	27.000	1.887	1.887	1.887		68
			20	05	30	Alte obiecte de inventar			2.248.510	1.973.910	1.322.564	1.322.564	1.072.778	249.786	650.037
			20	06		Deplasari, detasari, transferari			60.500	46.500	42.650	42.650	39.995	2.655	40.413
			20	06	01	Deplasari interne, detasari, transferari			57.500	43.500	42.335	42.335	39.687	2.648	40.105
			20	06	02	Deplasari in strainatate			3.000	3.000	315	315	308	7	308
			20	09		Materiale de laborator			3.000	1.800					
			20	11		Carti, publicatii si materiale documentare			22.600	19.100	9.578	9.578	9.148	430	5.529

Capi- tol	Sub- capi- tol	Pa- ra- graf	Gru- pa / Titlu	Ar- ti- col	Ali- ne- at	Denumire indicator	Credite de angajament		Credite bugetare		Angajamente bugetare	Angajamente legale	Plati efectuate	Angajamente legale de platit	Cheltuieli efective
							aprobrate la finele perioadei de raportare	trimestriale cumulate	aprobrate la finele perioadei de raportare	trimestriale cumulate					
							1	2	3	4					
A						B	1	2	3	4	5	6	7	8=6-7	9
						Regionala (FEDR)									740.587
	56	01	01			Finantarea nationala									671.267
	56	01	02			Finantarea externa nerambursabila									43.410
	56	01	03			Cheltuieli neeligibile									25.910
	57					TITLUL VIII ASISTENTA SOCIALA			36.472.000	29.477.000	36.472.000	36.472.000	27.747.522	8.724.478	27.876.415
	57	02				Ajutoare sociale			36.472.000	29.477.000	36.472.000	36.472.000	27.747.522	8.724.478	27.876.415
	57	02	01			Ajutoare sociale in numerar			36.246.000	29.276.000	36.246.000	36.246.000	27.612.008	8.633.992	27.828.289
	57	02	02			Ajutoare sociale in natura			126.000	126.000	126.000	126.000	125.714	286	29.325
	57	02	03			Tichete de cresa si tichete sociale pentru gradinita			100.000	75.000	100.000	100.000	9.800	90.200	19.800
	58					TITLUL X PROIECTE CU FINANTARE DIN FONDURI EXTERNE NERAMBURSABILE									
						CADRULUI FINANCIAR 2014-2020	175.479.500	164.122.000	186.418.000	166.916.000	185.474.287	185.474.287	73.968.871	111.505.416	11.038.612
	58	01				Programe din Fondul European de Dezvoltare									
						Regionala (FEDR)	171.156.000	160.657.000	181.069.000	162.587.000	181.069.000	181.069.000	71.450.729	109.618.271	8.488.835
	58	01	01			Finantarea nationala	30.951.000	25.899.000	30.951.000	25.119.000	30.951.000	30.951.000	11.238.722	19.712.278	6.537.079
	58	01	02			Finantarea externa nerambursabila	123.704.000	115.512.000	129.225.000	117.425.000	129.225.000	129.225.000	51.417.862	77.807.138	557.464
	58	01	03			Cheltuieli neeligibile	16.501.000	19.246.000	20.893.000	20.043.000	20.893.000	20.893.000	8.794.145	12.098.855	1.394.292
	58	02				Programe din Fondul Social European (FSE)	3.723.500	3.165.000	4.749.000	4.029.000	4.073.808	4.073.808	2.220.583	1.853.225	2.299.414
	58	02	01			Finantarea nationala	475.000	424.000	643.000	534.000	586.823	586.823	330.425	256.398	312.253
	58	02	02			Finantarea externa nerambursabila	3.248.500	2.741.000	4.106.000	3.495.000	3.486.985	3.486.985	1.890.158	1.596.827	1.900.284
	58	02	03			Cheltuieli neeligibile									86.877
	58	05				Programe din Fondul European pentru Pesce si Afaceri Maritime									7.406
	58	05	01			Finantarea nationala									1.851
	58	05	02			Finantarea externa nerambursabila									5.555
	58	12				Programe Instrumentul European de Vecinatate (ENI)	600.000	300.000	600.000	300.000	331.479	331.479	297.559	33.920	242.957

Capi- tol	Sub- capi- tol	Pa- ra- graf	Gru- pa / Titlu	Ar- ti- col	Ali- ne- at	Denumire indicator	Credite de angajament		Credite bugetare		Angajamente bugetare	Angajamente legale	Plati efectuate	Angajamente legale de platit	Cheltuieli efective
							aprobat la finele perioadei de raportare	trimestriale cumulate	aprobat la finele perioadei de raportare	trimestriale cumulate					
							1	2	3	4					
						stat									
	10	03	02			Contributii de asigurari de somaj			180.000	100.000	180.000	180.000		180.000	93.954
	10	03	03			Contributii de asigurari sociale de sanatate			6.000	4.000	6.000	6.000		6.000	2.936
	10	03	04			Contributii de asigurari pentru accidente de munca si boli profesionale			59.000	30.000	59.000	59.000		59.000	30.726
	10	03	06			Contributii pentru concedii si indemnizatii			2.000	2.000	2.000	2.000		2.000	884
	10	03	07			Contributia asiguratorie pentru munca			10.000	5.000	10.000	10.000		10.000	4.944
	20					TITLUL II BUNURI SI SERVICII			949.000	701.000	949.000	949.000	643.158	305.842	665.566
	20	01				Bunuri si servicii			10.183.000	7.691.000	9.140.661	9.140.661	6.668.583	2.472.078	6.544.250
	20	01	01			Furnituri de birou			7.983.800	6.033.000	7.306.707	7.306.707	5.033.064	2.273.643	5.253.604
	20	01	02			Materiale pentru curatenie			71.200	42.000	71.115	71.115	41.059	30.056	50.775
	20	01	03			Incalzit, iluminat si forta motrica			41.000	21.000	27.954	27.954	20.903	7.051	18.325
	20	01	04			Apa, canal si salubritate			787.000	704.300	679.152	679.152	531.965	147.187	504.674
	20	01	05			Carburanti si lubrifianti			101.000	65.000	78.207	78.207	64.955	13.252	57.824
	20	01	06			Piese de schimb			35.000	17.000	31.094	31.094	16.169	14.925	20.032
	20	01	08			Posta, telecomunicatii, radio, tv, internet			58.000	39.000	55.528	55.528	38.864	16.664	42.149
	20	01	09			Materiale si prestari de servicii cu caracter functional			1.516.700	1.516.700	1.434.443	1.434.443	1.170.882	263.561	1.282.488
	20	01	30			Alte bunuri si servicii pentru intretinere si functionare			4.716.200	3.182.000	4.298.561	4.298.561	2.714.945	1.583.616	2.933.915
	20	02				Reparatii curente			657.700	446.000	630.653	630.653	433.322	197.331	343.422
	20	05				Bunuri de natura obiectelor de inventar			146.000	64.000	145.347	145.347	53.876	91.471	92.902
	20	05	30			Alte obiecte de inventar			63.000	22.000	62.985	62.985	18.271	44.714	
	20	06				Deplasari, detasari, transferari			63.000	22.000	62.985	62.985	18.271	44.714	
	20	06	01			Deplasari interne, detasari, transferari			56.000	42.000	41.940	41.940	39.285	2.655	39.703
	20	06	01			Deplasari interne, detasari, transferari			53.000	39.000	41.625	41.625	38.977	2.648	39.395

Capi- tol	Sub- capi- tol	Pa- ra- graf	Gru- pa / Titlu	Ar- ti- col	Ali- ne- at	Denumire indicator	Credite de angajament		Credite bugetare		Angajamente bugetare	Angajamente legale	Plati efectuate	Angajamente legale de platit	Cheltuieli efective
							aprobat la finele perioadei de raportare	trimestriale cumulate	aprobat la finele perioadei de raportare	trimestriale cumulate					
A						B	1	2	3	4	5	6	7	8=6-7	9
			20	06	02	Deplasari in strainatate			3.000	3.000	315	315	308	7	308
			20	14		Protectia muncii			91.000	74.000	87.253	87.253	73.914	13.339	50.508
			20	30		Alte cheltuieli			1.843.200	1.456.000	1.496.429	1.496.429	1.450.173	46.256	1.107.533
			20	30	01	Reclama si publicitate			329.000	263.000	303.304	303.304	262.440	40.864	251.612
			20	30	02	Protocol si reprezentare			58.200	58.000	58.125	58.125	57.032	1.093	36.121
			20	30	30	Alte cheltuieli cu bunuri si servicii			1.456.000	1.135.000	1.135.000	1.135.000	1.130.701	4.299	819.800
			58			TITLUL X PROIECTE CU FINANTARE DIN FONDURI EXTERNE NERAMBURSABILE CADRULUI FINANCIAR 2014-2020									458.183
			58	02		Programe din Fondul Social European (FSE)									458.183
			58	02	01	Finantarea nationala									72.153
			58	02	02	Finantarea externa nerambursabila									299.153
			58	02	03	Cheltuieli neeligibile									86.877
			59			TITLUL XI ALTE CHELTUIELI			476.000	416.000	476.000	476.000	293.402	182.598	310.500
			59	40		Sume aferente persoanelor cu handicap neincadrate			476.000	416.000	476.000	476.000	293.402	182.598	310.500
			70			CHELTUIELI DE CAPITAL	2.060.500	2.060.500	2.060.500	2.060.500	1.613.675	1.613.675	260.931	1.352.744	366.921
			71			TITLUL XIII ACTIVE NEFINANCIARE	2.060.500	2.060.500	2.060.500	2.060.500	1.613.675	1.613.675	260.931	1.352.744	366.921
			71	01		Active fixe	2.060.500	2.060.500	2.060.500	2.060.500	1.613.675	1.613.675	260.931	1.352.744	366.921
			71	01	01	Constructii	112.000	112.000	112.000	112.000	101.578	101.578	94.118	7.460	131.890
			71	01	02	Masini, echipamente si mijloace de transport	90.000	90.000	90.000	90.000	77.350	77.350	77.350		11.602
			71	01	03	Mobilier, aparatura birotica si alte active corporale									11.855
			71	01	30	Alte active fixe (inclusiv reparatii capitale)	1.858.500	1.858.500	1.858.500	1.858.500	1.434.747	1.434.747	89.463	1.345.284	211.574
			79			OPERATIUNI FINANCIARE	12.500.000	12.500.000	12.500.000	12.500.000	12.500.000	12.500.000	12.482.016	17.984	
			81			TITLUL XVII RAMBURSARI DE CREDITE	12.500.000	12.500.000	12.500.000	12.500.000	12.500.000	12.500.000	12.482.016	17.984	

Capi- tol	Sub- capi- tol	Pa- ra- graf	Gru- pa / Titlu	Ar- ti- col	Ali- ne- at	Denumire indicator	Credite de angajament		Credite bugetare		Angajamente bugetare	Angajamente legale	Plati efectuate	Angajamente legale de platit	Cheltuieli efective
							aprobate la finele perioadei de raportare	trimestriale cumulate	aprobate la finele perioadei de raportare	trimestriale cumulate					
							A						B	1	2
			81	02		Rambursari de credite interne	12.500.000	12.500.000	12.500.000	12.500.000	12.500.000	12.500.000	12.482.016	17.984	
			81	02	05	Rambursari de credite aferente datoriei publice interne locale	12.500.000	12.500.000	12.500.000	12.500.000	12.500.000	12.500.000	12.482.016	17.984	
			84			PLATI EFECTUATE IN ANII PRECEDENTI SI RECUPERATE IN ANUL CURENT					-107.385	-107.385	-107.385		
			85			Titlul XIX PLATI EFECTUATE IN ANII PRECEDENTI SI RECUPERATE IN ANUL CURENT					-107.385	-107.385	-107.385		
			85	01		Plati efectuate in anii precedenti si recuperate in anul curent					-107.385	-107.385	-107.385		
			85	01	01	Plati efectuate in anii precedenti si recuperate in anul curent (SF)					-107.385	-107.385	-107.385		
5402			01			ALTE SERVICII PUBLICE GENERALE CHELTUIELI CURENTE			9.431.000	4.460.000	5.183.845	5.183.845	3.540.762	1.643.083	3.327.788
			10			TITLUL I CHELTUIELI DE PERSONAL			9.431.000	4.460.000	5.183.845	5.183.845	3.540.762	1.643.083	3.324.002
			10	01		Cheltuieli salariale in bani			4.877.000	3.983.000	4.877.000	4.877.000	3.303.614	1.573.386	3.241.131
			10	01	01	Salarii de baza			4.660.000	3.781.000	4.660.000	4.660.000	3.220.559	1.439.441	3.154.350
			10	01	17	Indemnizatii de hrana			4.464.000	3.648.000	4.464.000	4.464.000	3.089.098	1.374.902	3.024.142
			10	03		Contributii			196.000	133.000	196.000	196.000	131.461	64.539	130.208
			10	03	01	Contributii de asigurari sociale de stat			217.000	202.000	217.000	217.000	83.055	133.945	86.781
			10	03	02	Contributii de asigurari de somaj			67.000	67.000	67.000	67.000		67.000	12.669
			10	03	03	Contributii de asigurari sociale de sanatate			3.000	3.000	3.000	3.000		3.000	401
			10	03	04	Contributii de asigurari pentru accidente de munca si boli profesionale			22.000	22.000	22.000	22.000		22.000	4.170
			10	03	06	Contributii pentru concedii si indemnizatii			1.000	1.000	1.000	1.000		1.000	120
									4.000	4.000	4.000	4.000		4.000	681

Capi- tol	Sub- capi- tol	Pa- ra- graf	Gru- pa / Titlu	Ar- ti- col	Ali- ne- at	Denumire indicator	Credite de angajament		Credite bugetare		Angajamente bugetare	Angajamente legale	Plati efectuate	Angajamente legale de platit	Cheltuieli efective
							aprobat la finele perioadei de raportare	trimestriale cumulate	aprobat la finele perioadei de raportare	trimestriale cumulate					
A						B	1	2	3	4	5	6	7	8=6-7	9
			71	01	30	Alte active fixe (inclusiv reparatii capitale)									3.786
5502						TRANZACTII PRIVIND DATORIA PUBLICA SI IMPRUMUTURI			16.245.000	16.245.000	15.998.386	15.998.386	10.103.078	5.895.308	10.104.692
			01			CHELTUIELI CURENTE			16.245.000	16.245.000	16.000.000	16.000.000	10.104.692	5.895.308	10.104.692
			20			TITLUL II BUNURI SI SERVICII			245.000	245.000					
			20	24		Comisioane si alte costuri aferente imprumuturilor			245.000	245.000					
			20	24	02	Comisioane si alte costuri aferente imprumuturilor interne			245.000	245.000					
			30			TITLUL III DOBANZI			16.000.000	16.000.000	16.000.000	16.000.000	10.104.692	5.895.308	10.104.692
			30	01		Dobanzi aferente datoriei publice interne			12.145.000	12.145.000	12.145.000	12.145.000	8.933.722	3.211.278	8.933.722
			30	01	01	Dobanzi aferente datoriei publice interne directe			12.145.000	12.145.000	12.145.000	12.145.000	8.933.722	3.211.278	8.933.722
			30	02		Dobanzi aferente datoriei publice externe			3.855.000	3.855.000	3.855.000	3.855.000	1.170.970	2.684.030	1.170.970
			30	02	03	Dobanzi aferente creditelor externe garantate si/sau directe subimprumutate			3.855.000	3.855.000	3.855.000	3.855.000	1.170.970	2.684.030	1.170.970
			84			PLATI EFECTUATE IN ANII PRECEDENTI SI RECUPERATE IN ANUL CURENT					-1.614	-1.614	-1.614		
			85			Titlul XIX PLATI EFECTUATE IN ANII PRECEDENTI SI RECUPERATE IN ANUL CURENT					-1.614	-1.614	-1.614		
			85	01		Plati efectuate in anii precedenti si recuperate in anul curent					-1.614	-1.614	-1.614		
			85	01	01	Plati efectuate in anii precedenti si recuperate in anul curent (SF)					-1.614	-1.614	-1.614		

Capi- tol	Sub- capi- tol	Pa- ra- graf	Gru- pa / Titlu	Ar- ti- col	Ali- ne- at	Denumire indicator	Credite de angajament		Credite bugetare		Angajamente bugetare	Angajamente legale	Plati efectuate	Angajamente legale de platit	Cheltuieli efective
							aprobrate la finele perioadei de raportare	trimestriale cumulate	aprobrate la finele perioadei de raportare	trimestriale cumulate					
							1	2	3	4					
A						B									
6000	02					Partea II-a APARARE, ORDINE PUBLICA SI SIGURANTA NATIONALA	26.000	26.000	28.248.000	23.039.000	26.238.426	26.238.426	19.786.073	6.452.353	20.047.929
6102						ORDINE PUBLICA SI SIGURANTA NATIONALA	26.000	26.000	28.248.000	23.039.000	26.238.426	26.238.426	19.786.073	6.452.353	20.047.929
	01					CHELTUIELI CURENTE			28.222.000	23.013.000	26.224.098	26.224.098	19.786.073	6.438.025	19.569.041
	10					TITLUL I CHELTUIELI DE PERSONAL			637.000	563.000	637.000	637.000	508.140	128.860	487.645
	10	01				Cheltuieli salariale in bani			620.000	548.000	620.000	620.000	496.355	123.645	475.953
	10	01	01			Salarii de baza			591.000	527.000	591.000	591.000	476.956	114.044	456.407
	10	01	17			Indemnizatii de hrana			29.999	21.000	29.000	29.000	19.399	9.601	19.546
	10	03				Contributii			17.000	15.000	17.000	17.000	11.785	5.215	11.692
	10	03	01			Contributii de asigurari sociale de stat			2.000	2.000	2.000	2.000		2.000	768
	10	03	02			Contributii de asigurari de somaj			70	70	70	70		70	24
	10	03	03			Contributii de asigurari sociale de sanatate			500	500	500	500		500	253
	10	03	04			Contributii de asigurari pentru accidente de munca si boli profesionale			20	20	20	20		20	7
	10	03	06			Contributii pentru concedii si indemnizatii			110	110	110	110		110	41
	10	03	07			Contributia asiguratorie pentru munca			14.300	12.300	14.300	14.300	11.785	2.515	10.599
	20					TITLUL II BUNURI SI SERVICII			3.300.000	2.171.000	1.302.098	1.302.098	818.621	483.477	622.084
	20	01				Bunuri si servicii			512.000	389.000	322.275	322.275	146.047	176.228	165.602
	20	01	01			Furnituri de birou			1.000	1.000	984	984		984	952
	20	01	05			Carburanti si lubrifianti			21.700	13.000	21.156	21.156	12.450	8.706	8.665
	20	01	06			Piese de schimb			15.000	7.000	14.355	14.355	6.783	7.572	12.214
	20	01	08			Posta, telecomunicatii, radio, tv, internet			15.000	15.000	7.113	7.113	7.113		7.113
	20	01	09			Materiale si prestari de servicii cu caracter functional			447.300	342.000	270.470	270.470	114.926	155.544	133.053

Capi- tol	Sub- capi- tol	Pa- ra- graf	Gru- pa / Titlu	Ar- ti- col	Ali- ne- at	Denumire indicator	Credite de angajament		Credite bugetare		Angajamente bugetare	Angajamente legale	Plati efectuate	Angajamente legale de platit	Cheltuieli efective
							aprobate la finele perioadei de raportare	trimestriale cumulate	aprobate la finele perioadei de raportare	trimestriale cumulate					
A						B	1	2	3	4	5	6	7	8=6-7	9
			20	01	30	Alte bunuri si servicii pentru intretinere si functionare			12.000	11.000	8.197	8.197	4.775	3.422	3.605
			20	02		Reparatii curente			75.000	75.000	74.151	74.151	74.151		
			20	05		Bunuri de natura obiectelor de inventar			15.000	14.000	3.887	3.887	3.887		
			20	05	30	Alte obiecte de inventar			15.000	14.000	3.887	3.887	3.887		
			20	30		Alte cheltuieli			2.698.000	1.693.000	901.785	901.785	594.536	307.249	456.482
			20	30	30	Alte cheltuieli cu bunuri si servicii			2.698.000	1.693.000	901.785	901.785	594.536	307.249	456.482
			51			TITLUL VI TRANSFERURI INTRE UNITATI ALE ADMINISTRATIEI PUBLICE			24.285.000	20.279.000	24.285.000	24.285.000	18.459.312	5.825.688	18.459.312
			51	01		Transferuri curente			23.965.000	19.959.000	23.965.000	23.965.000	18.241.000	5.724.000	18.241.000
			51	01	01	Transferuri catre institutiile publice			23.965.000	19.959.000	23.965.000	23.965.000	18.241.000	5.724.000	18.241.000
			51	02		Transferuri de capital			320.000	320.000	320.000	320.000	218.312	101.688	218.312
			51	02	29	Alte transferuri de capital catre institutiile publice			320.000	320.000	320.000	320.000	218.312	101.688	218.312
			70			CHELTUIELI DE CAPITAL	26.000	26.000	26.000	26.000	14.328	14.328		14.328	478.888
			71			TITLUL XIII ACTIVE NEFINANCIARE	26.000	26.000	26.000	26.000	14.328	14.328		14.328	478.888
			71	01		Active fixe	26.000	26.000	26.000	26.000	14.328	14.328		14.328	478.888
			71	01	01	Constructii	1.000	1.000	1.000	1.000	1.000	1.000		1.000	
			71	01	02	Masini, echipamente si mijloace de transport									421.205
			71	01	03	Mobilier, aparatura birotica si alte active corporale	8.000	8.000	8.000	8.000					9.172
			71	01	30	Alte active fixe (inclusiv reparatii capitale)	17.000	17.000	17.000	17.000	13.328	13.328		13.328	48.511
6500	02					Partea III-a CHELTUIELI SOCIAL-CULTURALE	78.956.500	67.276.000	339.149.000	274.732.000	307.298.500	307.298.500	200.411.649	106.886.851	193.338.269
6502						INVATAMANT	30.184.500	27.993.000	79.816.000	61.890.000	63.893.021	63.893.021	41.633.534	22.259.487	34.102.698
			01			CHELTUIELI CURENTE	24.913.500	24.011.000	74.545.000	57.908.000	61.285.913	61.285.913	39.476.253	21.809.660	28.125.011
			20			TITLUL II BUNURI SI SERVICII			28.009.000	20.408.000	18.899.785	18.899.785	15.399.006	3.500.779	15.904.173

Capi- tol	Sub- capi- tol	Pa- ra- graf	Gru- pa / Titlu	Ar- ti- col	Ali- ne- at	Denumire indicator	Credite de angajament		Credite bugetare		Angajamente bugetare	Angajamente legale	Plati efectuate	Angajamente legale de platit	Cheltuieli efective
							aprobat la finele perioadei de raportare	trimestriale cumulate	aprobat la finele perioadei de raportare	trimestriale cumulate					
A						B	1	2	3	4	5	6	7	8=6-7	9
	20	01				Bunuri si servicii			19.465.760	13.223.000	12.319.105	12.319.105	11.911.156	407.949	12.288.127
	20	01	01			Furnituri de birou			336.980	142.480	116.356	116.356	105.377	10.979	120.731
	20	01	02			Materiale pentru curatenie			746.450	327.760	314.019	314.019	266.921	47.098	407.577
	20	01	03			Incalzit, iluminat si forta motrica			8.927.040	6.628.530	6.068.663	6.068.663	6.029.363	39.300	5.760.689
	20	01	04			Apa, canal si salubritate			2.234.660	1.554.390	1.570.201	1.570.201	1.407.078	163.123	1.679.237
	20	01	05			Carburanti si lubrifianti			59.500	49.300	47.719	47.719	47.719		55.420
	20	01	06			Piese de schimb			13.000	5.000	4.251	4.251	4.251		3.610
	20	01	07			Transport			72.780	72.780	36.742	36.742	35.823	919	37.679
	20	01	08			Posta, telecomunicatii, radio, tv, internet			836.600	578.250	474.460	474.460	465.951	8.509	462.605
	20	01	09			Materiale si prestari de servicii cu caracter functional			1.741.100	1.058.890	1.072.308	1.072.308	1.013.476	58.832	1.043.241
	20	01	30			Alte bunuri si servicii pentru intretinere si functionare			4.497.650	2.805.620	2.614.386	2.614.386	2.535.197	79.189	2.717.338
	20	02				Reparatii curente			5.424.000	5.424.000	5.394.355	5.394.355	2.347.675	3.046.680	2.161.840
	20	03				Hrana			40.600	40.600	32.592	32.592	32.592		34.158
	20	03	01			Hrana pentru oameni			40.600	40.600	32.592	32.592	32.592		34.158
	20	04				Medicamente si materiale sanitare									428
	20	04	04			Dezinfectanti									428
	20	05				Bunuri de natura obiectelor de inventar			926.010	926.010	548.194	548.194	530.464	17.730	414.758
	20	05	01			Uniforme si echipament			1.000	1.000					
	20	05	30			Alte obiecte de inventar			925.010	925.010	548.194	548.194	530.464	17.730	414.758
	20	09				Materiale de laborator			3.000	1.800					
	20	11				Carti, publicatii si materiale documentare			3.200	3.200	400	400	400		400
	20	13				Pregatire profesionala			180.400	132.120	101.389	101.389	98.677	2.712	100.645
	20	14				Protectia muncii			3.600	3.600	1.789	1.789	1.789		4.039
	20	30				Alte cheltuieli			1.962.430	653.670	501.961	501.961	476.253	25.708	899.778

Capi- tol	Sub- capi- tol	Pa- ra- graf	Gru- pa / Titlu	Ar- ti- col	Ali- ne- at	Denumire indicator	Credite de angajament		Credite bugetare		Angajamente bugetare	Angajamente legale	Plati efectuate	Angajamente legale de platit	Cheltuieli efective
							aprobate la finele perioadei de raportare	trimestriale cumulate	aprobate la finele perioadei de raportare	trimestriale cumulate					
A						B	1	2	3	4	5	6	7	8=6-7	9
	20	30	04			Chirii			141.900	141.900	115.466	115.466	115.466		115.465
	20	30	30			Alte cheltuieli cu bunuri si servicii			1.820.530	511.770	386.495	386.495	360.787	25.708	784.313
	55					TITLUL VII ALTE TRANSFERURI			4.451.000	3.575.000	4.451.000	4.451.000	2.730.062	1.720.938	2.712.062
	55	01				A. Transferuri interne			4.451.000	3.575.000	4.451.000	4.451.000	2.730.062	1.720.938	2.712.062
	55	01	63			Finantarea invatamantului particular sau confesional acreditat			4.451.000	3.575.000	4.451.000	4.451.000	2.730.062	1.720.938	2.712.062
	56					TITLUL VIII PROIECTE CU FINANTARE DIN FONDURI EXTERNE NERAMBURSABILE (FEN) POSTADERARE									7.113
	56	01				Programe din Fondul European de Dezvoltare Regionala (FEDR)									7.113
	56	01	01			Finantarea nationala									1.736
	56	01	02			Finantarea externa nerambursabila									4.193
	56	01	03			Cheltuieli neeligibile									1.184
	57					TITLUL VIII ASISTENTA SOCIALA			1.981.000	1.360.000	1.981.000	1.981.000	996.761	984.239	1.001.980
	57	02				Ajutoare sociale			1.981.000	1.360.000	1.981.000	1.981.000	996.761	984.239	1.001.980
	57	02	01			Ajutoare sociale in numerar			1.881.000	1.285.000	1.881.000	1.881.000	986.961	894.039	982.180
	57	02	03			Tichete de cresa si tichete sociale pentru gradinita			100.000	75.000	100.000	100.000	9.800	90.200	19.800
	58					TITLUL X PROIECTE CU FINANTARE DIN FONDURI EXTERNE NERAMBURSABILE CADRULUI FINANCIAR 2014-2020	24.913.500	24.011.000	30.632.000	25.611.000	29.688.287	29.688.287	14.084.583	15.603.704	2.221.860
	58	01				Programe din Fondul European de Dezvoltare Regionala (FEDR)	21.078.000	20.969.000	25.771.000	21.705.000	25.771.000	25.771.000	11.752.978	14.018.022	130.266
	58	01	01			Finantarea nationala	3.427.000	3.318.000	3.427.000	2.538.000	3.427.000	3.427.000	1.801.501	1.625.499	13.577
	58	01	02			Finantarea externa nerambursabila	15.321.000	15.321.000	19.321.000	16.374.000	19.321.000	19.321.000	9.591.515	9.729.485	76.937
	58	01	03			Cheltuieli neeligibile	2.330.000	2.330.000	3.023.000	2.793.000	3.023.000	3.023.000	359.962	2.663.038	39.752
	58	02				Programe din Fondul Social European (FSE)	3.235.500	2.742.000	4.261.000	3.606.000	3.585.808	3.585.808	2.034.046	1.551.762	1.841.231

Capi- tol	Sub- capi- tol	Pa- ra- graf	Gru- pa / Titlu	Ar- ti- col	Ali- ne- at	Denumire indicator	Credite de angajament		Credite bugetare		Angajamente bugetare	Angajamente legale	Plati efectuate	Angajamente legale de platit	Cheltuieli efective
							aprobrate la finele perioadei de raportare	trimestriale cumulate	aprobrate la finele perioadei de raportare	trimestriale cumulate					
A						B	1	2	3	4	5	6	7	8=6-7	9
						IN ANUL CURENT									
						85 01 Plati efectuate in anii precedenti si recuperate in anul curent					-22.759	-22.759	-22.759		
						85 01 01 Plati efectuate in anii precedenti si recuperate in anul curent (SF)					-22.759	-22.759	-22.759		
						85 01 02 Plati efectuate in anii precedenti si recuperate in anul curent (SD)					-22.497	-22.497	-22.497		
						SANATATE	11.035.000	9.986.000	46.214.000	39.555.000	42.773.544	42.773.544	21.354.026	21.419.518	19.190.571
6602						01 CHELTUIELI CURENTE	9.460.000	8.776.000	44.639.000	38.345.000	42.172.111	42.172.111	21.439.458	20.732.653	18.692.574
						10 TITLUL I CHELTUIELI DE PERSONAL			13.750.000	10.494.000	13.750.000	13.750.000	8.283.561	5.466.439	8.186.903
						10 01 Cheltuieli salariale in bani			13.400.000	10.224.000	13.400.000	13.400.000	8.105.353	5.294.647	8.006.749
						10 01 01 Salarii de baza			10.900.000	8.200.000	10.900.000	10.900.000	6.837.063	4.062.937	6.873.928
						10 01 05 Sporuri pentru conditii de munca			1.500.000	1.200.000	1.500.000	1.500.000	737.237	762.763	772.483
						10 01 06 Alte sporuri			70.000	54.000	70.000	70.000	32.679	37.321	31.950
						10 01 17 Indemnizatii de hrana			680.000	520.000	680.000	680.000	313.253	366.747	328.388
						10 01 30 Alte drepturi salariale in bani			250.000	250.000	250.000	250.000	185.121	64.879	
						10 03 Contributii			350.000	270.000	350.000	350.000	178.208	171.792	180.154
						10 03 07 Contributia asiguratorie pentru munca			350.000	270.000	350.000	350.000	178.208	171.792	180.154
						20 TITLUL II BUNURI SI SERVICII			5.703.000	5.590.000	3.236.111	3.236.111	2.202.796	1.033.315	3.145.698
						20 01 Bunuri si servicii			5.510.000	5.433.000	3.188.649	3.188.649	2.181.483	1.007.166	3.082.065
						20 01 01 Furnituri de birou			15.000	13.000	2.807	2.807	2.807		9.170
						20 01 02 Materiale pentru curatenie			20.000	14.000					5.733
						20 01 03 Incalzit, iluminat si forta motrica			35.000	35.000	28.081	28.081	28.081		28.081
						20 01 04 Apa, canal si salubritate			10.000	8.000	8.243	8.243	6.315	1.928	6.315
						20 01 05 Carburanti si lubrifianti			5.000	5.000	4.000	4.000	4.000		3.250
						20 01 07 Transport			12.000	9.000	8.658	8.658	8.658		8.658
						20 01 08 Posta, telecomunicatii, radio, tv, internet			25.000	20.000	15.114	15.114	15.114		15.114

Capi- tol	Sub- capi- tol	Pa- ra- graf	Gru- pa / Titlu	Ar- ti- col	Ali- ne- at	Denumire indicator	Credite de angajament		Credite bugetare		Angajamente bugetare	Angajamente legale	Plati efectuate	Angajamente legale de platit	Cheltuieli efective
							aprobate la finele perioadei de raportare	trimestriale cumulate	aprobate la finele perioadei de raportare	trimestriale cumulate					
A						B	1	2	3	4	5	6	7	8=6-7	9
						PRECEDENTI SI RECUPERATE IN ANUL CURENT					-86.625	-86.625	-86.625		
						85 01 Plati efectuate in anii precedenti si recuperate in anul curent					-86.625	-86.625	-86.625		
						85 01 01 Plati efectuate in anii precedenti si recuperate in anul curent (SF)					-86.625	-86.625	-86.625		
6702						CULTURA, RECREERE SI RELIGIE	29.904.000	22.078.000	100.581.000	82.021.000	95.218.717	95.218.717	59.339.709	35.879.008	64.095.557
						CHELTUIELI CURENTE	6.354.000	6.354.000	77.031.000	66.297.000	72.771.864	72.771.864	46.474.868	26.296.996	44.791.533
						20 TITLUL II BUNURI SI SERVICII			21.100.000	18.453.000	16.840.864	16.840.864	12.593.286	4.247.578	11.573.723
						20 01 Bunuri si servicii			18.591.000	16.414.000	15.120.448	15.120.448	11.858.382	3.262.066	11.116.764
						20 01 03 Incalzit, iluminat si forta motrica			2.040.000	1.906.000	1.997.905	1.997.905	1.905.079	92.826	1.544.895
						20 01 04 Apa, canal si salubritate			1.110.000	543.000	851.405	851.405	541.059	310.346	581.262
						20 01 08 Posta, telecomunicatii, radio, tv, internet			11.000	11.000	10.260	10.260	9.875	385	9.498
						20 01 09 Materiale si prestari de servicii cu caracter functional			15.288.000	13.869.000	12.160.737	12.160.737	9.320.970	2.839.767	8.891.347
						20 01 30 Alte bunuri si servicii pentru intretinere si functionare			142.000	85.000	100.141	100.141	81.399	18.742	89.762
						20 02 Reparatii curente			915.000	480.000	738.242	738.242	433.513	304.729	215.004
						20 05 Bunuri de natura obiectelor de inventar			94.000	59.000	93.118	93.118	58.310	34.808	
						20 05 30 Alte obiecte de inventar			94.000	59.000	93.118	93.118	58.310	34.808	
						20 30 Alte cheltuieli			1.500.000	1.500.000	889.056	889.056	243.081	645.975	241.955
						20 30 30 Alte cheltuieli cu bunuri si servicii			1.500.000	1.500.000	889.056	889.056	243.081	645.975	241.955
						51 TITLUL VI TRANSFERURI INTRE UNITATI ALE ADMINISTRATIEI PUBLICE			42.743.000	36.456.000	42.743.000	42.743.000	29.974.095	12.768.905	29.974.095
						51 01 Transferuri curente			42.613.000	36.326.000	42.613.000	42.613.000	29.844.121	12.768.879	29.844.121
						51 01 01 Transferuri catre institutiile publice			42.613.000	36.326.000	42.613.000	42.613.000	29.844.121	12.768.879	29.844.121
						51 02 Transferuri de capital			130.000	130.000	130.000	130.000	129.974	26	129.974

Capi- tol	Sub- capi- tol	Pa- ra- graf	Gru- pa / Titlu	Ar- ti- col	Ali- ne- at	Denumire indicator	Credite de angajament		Credite bugetare		Angajamente bugetare	Angajamente legale	Plati efectuate	Angajamente legale de platit	Cheltuieli efective
							aprobate la finele perioadei de raportare	trimestriale cumulate	aprobate la finele perioadei de raportare	trimestriale cumulate					
A						B	1	2	3	4	5	6	7	8=6-7	9
			51	02	29	Alte transferuri de capital catre institutii publice			130.000	130.000	130.000	130.000	129.974	26	129.974
			58			TITLUL X PROIECTE CU FINANTARE DIN FONDURI EXTERNE NERAMBURSABILE CADRULUI FINANCIAR 2014-2020	6.354.000	6.354.000	6.688.000	6.688.000	6.688.000	6.688.000	497.873	6.190.127	298.735
			58	01		Programe din Fondul European de Dezvoltare Regionala (FEDR)	6.354.000	6.354.000	6.688.000	6.688.000	6.688.000	6.688.000	497.873	6.190.127	298.735
			58	01	01	Finantarea nationala	428.000	428.000	428.000	428.000	428.000	428.000	60.279	358.621	42.660
			58	01	02	Finantarea externa nerambursabila	4.778.000	4.778.000	4.778.000	4.778.000	4.778.000	4.778.000	393.536	4.384.464	247.797
			58	01	03	Cheltuieli neeligibile	1.148.000	1.148.000	1.482.000	1.482.000	1.482.000	1.482.000	34.958	1.447.042	7.278
			59			TITLUL XI ALTE CHELTUIELI			6.500.000	4.700.000	6.500.000	6.500.000	3.409.614	3.090.386	2.944.980
			59	11		Asociatii si fundatii			4.500.000	3.125.000	4.500.000	4.500.000	3.020.965	1.479.035	2.475.781
			59	12		Sustinerea cultelor			2.000.000	1.575.000	2.000.000	2.000.000	388.649	1.611.351	469.199
			70			CHELTUIELI DE CAPITAL	23.550.000	15.724.000	23.550.000	15.724.000	22.447.764	22.447.764	12.865.752	9.582.012	19.304.024
			71			TITLUL XIII ACTIVE NEFINANCIARE	23.550.000	15.724.000	23.550.000	15.724.000	22.447.764	22.447.764	12.865.752	9.582.012	19.304.024
			71	01		Active fixe	23.540.000	15.714.000	23.540.000	15.714.000	22.447.764	22.447.764	12.865.752	9.582.012	19.304.024
			71	01	01	Constructii	21.810.000	14.504.000	21.810.000	14.504.000	21.334.796	21.334.796	12.119.878	9.214.918	18.593.672
			71	01	02	Masini, echipamente si mijloace de transport									222.559
			71	01	30	Alte active fixe (inclusiv reparatii capitale)	1.730.000	1.210.000	1.730.000	1.210.000	1.112.968	1.112.968	745.874	367.094	487.793
			71	03		Reparatii capitale aferente activelor fixe	10.000	10.000	10.000	10.000					
			84			PLATI EFECTUATE IN ANII PRECEDENTI SI RECUPERATE IN ANUL CURENT					-911	-911	-911		
			85			Titlul XIX PLATI EFECTUATE IN ANII PRECEDENTI SI RECUPERATE IN ANUL CURENT					-911	-911	-911		

Capi- tol	Sub- capi- tol	Pa- ra- graf	Gru- pa / Titlu	Ar- ti- col	Ali- ne- at	Denumire indicator	Credite de angajament		Credite bugetare		Angajamente bugetare	Angajamente legale	Plati efectuate	Angajamente legale de platit	Cheltuieli efective
							aprobate la finele perioadei de raportare	trimestriale cumulate	aprobate la finele perioadei de raportare	trimestriale cumulate					
							A	B	1	2	3	4	5	6	7
			85	01		Plati efectuate in anii precedenti si recuperate in anul curent									
			85	01	01	Plati efectuate in anii precedenti si recuperate in anul curent (SF)					-911	-911	-911		
6802						ASIGURARI SI ASISTENTA SOCIALA	7.833.000	7.219.000	112.538.000	91.266.000	105.413.218	105.413.218	78.084.380	27.328.838	75.949.443
			01			CHELTUIELI CURENTE	7.064.000	6.560.000	111.769.000	90.607.000	105.404.290	105.404.290	78.266.096	27.138.194	72.629.575
			10			TITLUL I CHELTUIELI DE PERSONAL			49.871.000	39.880.000	49.871.000	49.871.000	36.568.747	13.302.253	34.557.605
			10	01		Cheltuieli salariale in bani			48.757.500	38.961.000	48.757.500	48.757.500	35.756.620	13.000.880	33.795.219
			10	01	01	Salarii de baza			41.967.500	33.608.000	41.967.500	41.967.500	30.993.843	10.973.657	29.176.068
			10	01	05	Sporuri pentru conditii de munca			1.790.000	1.351.500	1.790.000	1.790.000	1.277.835	512.165	1.261.627
			10	01	06	Alte sporuri			492.000	394.000	492.000	492.000	349.975	142.025	269.125
			10	01	12	Indemnizatii platite unor persoane din afara unitatii			11.000	11.000	11.000	11.000	1.150	9.850	1.150
			10	01	17	Indemnizatii de hrana			3.669.000	2.863.000	3.669.000	3.669.000	2.586.106	1.082.894	2.581.878
			10	01	30	Alte drepturi salariale in bani			828.000	733.500	828.000	828.000	547.711	280.289	505.371
			10	03		Contributii			1.113.500	919.000	1.113.500	1.113.500	812.127	301.373	762.386
			10	03	07	Contributia asiguratorie pentru munca			1.113.500	919.000	1.113.500	1.113.500	812.127	301.373	762.386
			20			TITLUL II BUNURI SI SERVICII			14.037.000	11.246.000	7.672.290	7.672.290	6.747.652	924.638	6.295.068
			20	01		Bunuri si servicii			7.026.200	5.751.800	3.720.113	3.720.113	3.118.806	601.307	3.123.064
			20	01	01	Furnituri de birou			95.500	60.800	62.373	62.373	43.532	18.841	51.539
			20	01	02	Materiale pentru curatenie			449.000	308.800	238.112	238.112	224.456	13.656	278.227
			20	01	03	Incalzit, iluminat si forta motrica			2.842.000	2.636.700	888.454	888.454	818.718	69.736	687.587
			20	01	04	Apa, canal si salubritate			580.000	427.000	400.488	400.488	339.647	60.841	320.705
			20	01	05	Carburanti si lubrifianti			46.500	37.500	26.279	26.279	24.269	2.010	25.997
			20	01	06	Piese de schimb			18.500	8.000	7.700	7.700	2.700	5.000	2.700
			20	01	07	Transport			720.000	638.000	508.500	508.500	397.800	110.700	453.960
			20	01	08	Posta, telecomunicatii, radio, tv, internet			113.600	78.100	91.259	91.259	60.273	30.986	54.466

Capi- tol	Sub- capi- tol	Pa- ra- graf	Gru- pa / Titlu	Ar- ti- col	Ali- ne- at	Denumire indicator	Credite de angajament		Credite bugetare		Angajamente bugetare	Angajamente legale	Plati efectuate	Angajamente legale de platit	Cheltuieli efective
							aprobate la finele perioadei de raportare	trimestriale cumulate	aprobate la finele perioadei de raportare	trimestriale cumulate					
A						B	1	2	3	4	5	6	7	8=6-7	9
						neincadrate			912.000	697.000	912.000	912.000	630.265	281.735	562.772
	70					CHELTUIELI DE CAPITAL	769.000	659.000	769.000	659.000	524.118	524.118	333.474	190.644	3.319.868
	71					TITLUL XIII ACTIVE NEFINANCIARE	769.000	659.000	769.000	659.000	524.118	524.118	333.474	190.644	3.319.868
	71	01				Active fixe	769.000	659.000	769.000	659.000	524.118	524.118	333.474	190.644	3.319.868
	71	01	01			Constructii	296.000	296.000	296.000	296.000	295.172	295.172	279.407	15.765	271.688
	71	01	02			Masini, echipamente si mijloace de transport	103.700	103.700	103.700	103.700	33.500	33.500	33.399	101	66.659
	71	01	03			Mobilier, aparatura birotica si alte active corporale	87.300	87.300	87.300	87.300	15.637	15.637	15.637		17.181
	71	01	30			Alte active fixe (inclusiv reparatii capitale)	282.000	172.000	282.000	172.000	179.809	179.809	5.031	174.778	2.964.340
	84					PLATI EFECTUATE IN ANII PRECEDENTI SI RECUPERATE IN ANUL CURENT					-515.190	-515.190	-515.190		
	85					Titlul XIX PLATI EFECTUATE IN ANII PRECEDENTI SI RECUPERATE IN ANUL CURENT					-515.190	-515.190	-515.190		
	85	01				Plati efectuate in anii precedenti si recuperate in anul curent					-515.190	-515.190	-515.190		
	85	01	01			Plati efectuate in anii precedenti si recuperate in anul curent (SF)					-515.190	-515.190	-515.190		
7000	02					Partea IV-a SERVICII SI DEZVOLTARE PUBLICA, LOCUINTE, MEDIU SI APE	44.274.000	31.286.000	126.133.000	101.377.000	115.919.185	115.919.185	69.507.750	46.411.435	66.094.264
7002						LOCUINTE, SERVICII SI DEZVOLTARE PUBLICA	36.241.000	26.456.000	71.838.000	58.921.000	65.078.323	65.078.323	35.327.220	29.751.103	33.896.831
	01					CHELTUIELI CURENTE	25.958.000	19.076.000	61.555.000	51.541.000	58.187.866	58.187.866	32.766.440	25.421.426	23.207.431
	10					TITLUL I CHELTUIELI DE PERSONAL			236.000	220.000	236.000	236.000	195.242	40.758	186.754
	10	01				Cheltuieli salariale in bani			230.000	214.000	230.000	230.000	190.676	39.324	182.628
	10	01	01			Salarii de baza			209.600	199.000	209.600	209.600	177.242	32.358	168.946
	10	01	17			Indemnizatii de hrana			20.400	15.000	20.400	20.400	13.434	6.966	13.682


Capi- tol	Sub- capi- tol	Pa- ra- graf	Gru- pa / Titlu	Ar- ti- col	Ali- ne- at	Denumire indicator	Credite de angajament		Credite bugetare		Angajamente bugetare	Angajamente legale	Plati efectuate	Angajamente legale de platit	Cheltuieli efective
							aprobate la finele perioadei de raportare	trimestriale cumulate	aprobate la finele perioadei de raportare	trimestriale cumulate					
							1	2	3	4					
A						B									
	10	03				Contributii			6.000	6.000	6.000	6.000	4.566	1.434	4.126
	10	03	07			Contributia asiguratorie pentru munca			6.000	6.000	6.000	6.000	4.566	1.434	4.126
	20					TITLUL II BUNURI SI SERVICII			31.500.000	29.045.000	28.132.866	28.132.866	21.631.859	6.501.007	21.185.010
	20	01				Bunuri si servicii			26.303.000	25.652.000	23.519.450	23.519.450	18.259.371	5.260.079	18.736.341
	20	01	04			Apa, canal si salubritate			409.000	249.000	378.770	378.770	248.780	129.990	298.549
	20	01	05			Carburanti si lubrifianti			40.000	37.000	36.069	36.069	36.069		26.780
	20	01	06			Piese de schimb			9.000	4.000	7.940	7.940	3.784	4.156	7.757
	20	01	09			Materiale si prestari de servicii cu caracter functional			25.845.000	25.362.000	23.096.671	23.096.671	17.970.738	5.125.933	18.347.832
	20	01	30			Alte bunuri si servicii pentru intretinere si functionare									55.423
	20	02				Reparatii curente			3.875.000	2.519.000	3.424.068	3.424.068	2.500.471	923.597	1.985.039
	20	05				Bunuri de natura obiectelor de inventar			334.000	197.000	322.305	322.305	196.106	126.199	61.326
	20	05	30			Alte obiecte de inventar			334.000	197.000	322.305	322.305	196.106	126.199	61.326
	20	30				Alte cheltuieli			988.000	677.000	867.043	867.043	675.911	191.132	402.304
	20	30	04			Chirii			81.000	10.000	81.000	81.000	8.939	72.061	48.586
	20	30	30			Alte cheltuieli cu bunuri si servicii			907.000	667.000	786.043	786.043	666.972	119.071	353.718
	55					TITLUL VII ALTE TRANSFERURI			3.200.000	3.200.000	3.200.000	3.200.000	2.776.636	423.364	1.670.704
	55	01				A. Transferuri interne			3.200.000	3.200.000	3.200.000	3.200.000	2.776.636	423.364	1.670.704
	55	01	18			Alte transferuri curente interne			3.200.000	3.200.000	3.200.000	3.200.000	2.776.636	423.364	1.670.704
	58					TITLUL X PROIECTE CU FINANTARE DIN FONDURI EXTERNE NERAMBURSABILE									
	58	01				CADRULUI FINANCIAR 2014-2020	25.958.000	19.076.000	26.619.000	19.076.000	26.619.000	26.619.000	8.162.703	18.456.297	164.963
	58	01				Programe din Fondul European de Dezvoltare Regionala (FEDR)	25.958.000	19.076.000	26.619.000	19.076.000	26.619.000	26.619.000	8.162.703	18.456.297	164.963
	58	01	01			Finantarea nationala	9.855.000	7.015.000	9.855.000	7.015.000	9.855.000	9.855.000	2.403.661	7.451.339	39.649
	58	01	02			Finantarea externa nerambursabila	15.539.000	11.497.000	16.200.000	11.497.000	16.200.000	16.200.000	5.651.258	10.548.742	112.570
	58	01	03			Cheltuieli neeligibile	564.000	564.000	564.000	564.000	564.000	564.000	107.784	456.216	12.744

Capi- tol	Sub- capi- tol	Pa- ra- graf	Gru- pa / Titlu	Ar- ti- col	Ali- ne- at	Denumire indicator	Credite de angajament		Credite bugetare		Angajamente bugetare	Angajamente legale	Plati efectuate	Angajamente legale de platit	Cheltuieli efective
							aprobate la finele perioadei de raportare	trimestriale cumulate	aprobate la finele perioadei de raportare	trimestriale cumulate					
							1	2	3	4					
A						B									
						internet			27.000	14.000	15.161	15.161	13.576	1.585	15.105
	20	01	09			Materiale si prestari de servicii cu caracter functional			44.402.500	35.781.000	41.668.670	41.668.670	29.370.303	12.298.367	24.063.073
	20	01	30			Alte bunuri si servicii pentru intretinere si functionare			1.000	1.000					
	20	30				Alte cheltuieli			1.000	1.000					
	20	30	30			Alte cheltuieli cu bunuri si servicii			1.000	1.000					
	51					TITLUL VI TRANSFERURI INTRE UNITATI ALE ADMINISTRATIEI PUBLICE			100.000	100.000	100.000	100.000		100.000	
	51	01				Transferuri curente			100.000	100.000	100.000	100.000		100.000	
	51	01	01			Transferuri catre institutiile publice			100.000	100.000	100.000	100.000		100.000	
	55					TITLUL VII ALTE TRANSFERURI			1.727.000	1.727.000	1.727.000	1.727.000	1.720.000	7.000	3.473.251
	55	01				A. Transferuri interne			1.727.000	1.727.000	1.727.000	1.727.000	1.720.000	7.000	3.473.251
	55	01	13			Programe de dezvoltare			7.000	7.000	7.000	7.000		7.000	6.288
	55	01	65			Sume reprezentand contributia unitatilor administrativ-teritoriale la Fondul IID			1.720.000	1.720.000	1.720.000	1.720.000	1.720.000		3.466.963
	70					CHELTUIELI DE CAPITAL	1.908.000	1.698.000	1.908.000	1.698.000	1.208.018	1.208.018	168.063	1.039.955	3.624.151
	71					TITLUL XIII ACTIVE NEFINANCIARE	1.908.000	1.698.000	1.908.000	1.698.000	1.208.018	1.208.018	168.063	1.039.955	3.624.151
	71	01				Active fixe	1.908.000	1.698.000	1.908.000	1.698.000	1.208.018	1.208.018	168.063	1.039.955	3.624.151
	71	01	01			Constructii	1.626.000	1.458.000	1.626.000	1.458.000	1.012.197	1.012.197	17.929	994.268	1.852.034
	71	01	02			Masini, echipamente si mijloace de transport	10.000	10.000	10.000	10.000					1.697.680
	71	01	30			Alte active fixe (inclusiv reparatii capitale)	272.000	230.000	272.000	230.000	195.821	195.821	150.134	45.687	74.437
	79					OPERATIUNI FINANCIARE	6.125.000	3.132.000	6.125.000	3.132.000	6.125.000	6.125.000	2.912.819	3.212.181	1.020.123
	81					TITLUL XVII RAMBURSARI DE CREDITE	6.125.000	3.132.000	6.125.000	3.132.000	6.125.000	6.125.000	2.912.819	3.212.181	1.020.123
	81	01				Rambursari de credite externe	6.125.000	3.132.000	6.125.000	3.132.000	6.125.000	6.125.000	2.912.819	3.212.181	1.020.123

Capi- tol	Sub- capi- tol	Pa- ra- graf	Gru- pa / Titlu	Ar- ti- col	Ali- ne- at	Denumire indicator	Credite de angajament		Credite bugetare		Angajamente bugetare	Angajamente legale	Plati efectuate	Angajamente legale de platit	Cheltuieli efective
							aprobat la finele perioadei de raportare	trimestriale cumulate	aprobat la finele perioadei de raportare	trimestriale cumulate					
							1	2	3	4					
A						B									
						intretinere si functionare			436.000	14.000	436.000	436.000	12.376	423.624	231.478
	20	02				Reparatii curente			27.695.000	19.410.000	27.695.000	27.695.000	15.336.566	12.358.434	17.518.540
	40					TITLUL IV SUBVENTII			65.100.000	65.100.000	65.100.000	65.100.000	63.793.742	1.306.258	61.804.608
	40	03				Subventii pentru acoperirea diferentelor de pret si tarif			65.100.000	65.100.000	65.100.000	65.100.000	63.793.742	1.306.258	61.804.608
	58					TITLUL X PROIECTE CU FINANTARE DIN FONDURI EXTERNE NERAMBURSABILE CADRULUI FINANCIAR 2014-2020			101.730.000	99.345.000	104.745.000	104.745.000	43.563.884	61.181.116	7.800.883
	58	01				Programe din Fondul European de Dezvoltare Regionala (FEDR)	101.730.000	99.345.000	104.745.000	99.345.000	104.745.000	104.745.000	43.563.884	61.181.116	7.800.883
	58	01	01			Finantarea nationala	13.579.000	12.212.000	13.579.000	12.212.000	13.579.000	13.579.000	5.501.704	8.077.296	6.427.339
	58	01	02			Finantarea externa nerambursabila	76.951.000	73.538.000	76.951.000	73.538.000	76.951.000	76.951.000	31.176.326	45.774.674	112.489
	58	01	03			Cheltuieli neeligibile	11.200.000	13.595.000	14.215.000	13.595.000	14.215.000	14.215.000	6.885.854	7.329.146	1.261.055
	70					CHELTUIELI DE CAPITAL	33.751.500	30.314.500	33.751.500	30.314.500	33.751.500	33.751.500	10.833.408	22.918.092	15.466.440
	71					TITLUL XIII ACTIVE NEFINANCIARE	33.751.500	30.314.500	33.751.500	30.314.500	33.751.500	33.751.500	10.833.408	22.918.092	15.466.440
	71	01				Active fixe	33.746.500	30.309.500	33.746.500	30.309.500	33.746.500	33.746.500	10.828.452	22.918.048	15.465.664
	71	01	01			Constructii	13.819.000	10.645.000	13.819.000	10.645.000	13.819.000	13.819.000	2.229.304	11.589.696	13.569.750
	71	01	02			Masini, echipamente si mijloace de transport	13.600.000	13.600.000	13.600.000	13.600.000	13.600.000	13.600.000	5.500.000	8.100.000	1.688.009
	71	01	30			Alte active fixe (inclusiv reparatii capitale)	6.327.500	6.064.500	6.327.500	6.064.500	6.327.500	6.327.500	3.099.148	3.228.352	207.905
	71	03				Reparatii capitale aferente activelor fixe	5.000	5.000	5.000	5.000	5.000	5.000	4.956	44	776
	84					TITLUL XV PLATI EFECTUATE IN ANII PRECEDENTI SI RECUPERATE IN ANUL CURENT									
	85					Titlul XIX PLATI EFECTUATE IN ANII PRECEDENTI SI RECUPERATE					-7.394	-7.394	-7.394		

Capi- tol	Sub- capi- tol	Pa- ra- graf	Gru- pa / Titlu	Ar- ti- col	Ali- ne- at	Denumire indicator	Credite de angajament		Credite bugetare		Angajamente bugetare	Angajamente legale	Plati efectuate	Angajamente legale de platit	Cheltuieli efective
							aprobate la finele perioadei de raportare	trimestriale cumulate	aprobate la finele perioadei de raportare	trimestriale cumulate					
A						B	1	2	3	4	5	6	7	8=6-7	9
						IN ANUL CURENT									
			85	01		Plati efectuate in anii precedenti si recuperate in anul curent					-7.394	-7.394	-7.394		
			85	01	02	Plati efectuate in anii precedenti si recuperate in anul curent (SD)					-7.394	-7.394	-7.394		
						ALTE ACTIUNI ECONOMICE	586.000	586.000	1.856.000	1.856.000	1.856.000	1.856.000	1.579.452	276.548	1.110.940
8702			01			CHELTUIELI CURENTE			1.270.000	1.270.000	1.270.000	1.270.000	1.110.940	159.060	1.110.940
			51			TITLUL VI TRANSFERURI INTRE UNITATI ALE ADMINISTRATIEI PUBLICE			1.270.000	1.270.000	1.270.000	1.270.000	1.110.940	159.060	1.110.940
			51	01		Transferuri curente			1.270.000	1.270.000	1.270.000	1.270.000	1.110.940	159.060	1.110.940
			51	01	01	Transferuri catre institutiile publice			1.270.000	1.270.000	1.270.000	1.270.000	1.110.940	159.060	1.110.940
			70			CHELTUIELI DE CAPITAL	586.000	586.000	586.000	586.000	586.000	586.000	468.512	117.488	
			72			TITLUL XIV ACTIVE FINANCIARE	586.000	586.000	586.000	586.000	586.000	586.000	468.512	117.488	
			72	01		Active financiare	586.000	586.000	586.000	586.000	586.000	586.000	468.512	117.488	
			72	01	01	Participare la capitalul social al societatilor comerciale	586.000	586.000	586.000	586.000	586.000	586.000	468.512	117.488	
							586.000	586.000	586.000	586.000	586.000	586.000	468.512	117.488	

Conducatorul institutiei

Conducatorul compartimentului
financiar-contabil

Capi- tol	Sub- capi- tol	Pa- ra- graf	Gru- pa/ Titlu	Ar- ti- col	Ali- ne- at	Denumire indicator	Prevederi bugetare anuale aprobrate la finele perioadei de raportare	Prevederi bugetare trimestriale cumulate	Drepturi constatate			Incasari realizate	Stingeri pe alte cai decat incasari	Drepturi constatate de incasat
									Total, din care:	din anii precedenti	din anul curent			
A						B	1	2	3=4+5	4	5	6	7	8=3-6-7
4202	80					Subventii de la bugetul de stat pentru decontarea cheltuielilor pentru carantina	396.000	370.000	68.084		68.084	68.084		
4302						SUBVENTII DE LA ALTE ADMINISTRATII	260.000	260.000	183.644		183.644	183.644		
	20					Alte subventii primite de la administra- tia centrala pentru finantarea unor activitati	100.000	100.000	101.641		101.641	101.641		
	34					Sume alocate din bugetul ANCPPI pentru finantarea lucrarilor de inregistrare sistemica din cadrul Programului national de cadastru si carte funciara	160.000	160.000	82.003		82.003	82.003		
4702						SUME IN CURS DE DISTRIBUIRE			8.188		8.188	8.188		
	04					Sume incasate pentru bugetul local in contul unic,in curs de distribuire			8.188		8.188	8.188		

Conducător
Dusă Lăcău
PRIMAR
Galati - Municipiul Galati

Conducător raportului
Sîngeor - Costel

TOTAL JUDET GALATI

CONTUL DE EXECUTIE AL BUGETULUI LOCAL - CHELTUIELI
SECTIUNEA DE FUNCTIONARE
30.09.2021

Pag. 1 - lei-

Capi- tol	Sub- capi- tol	Pa- ra- graf	Gru- pa / Titlu	Ar- ti- col	Ali- ne- at	Denumire indicator	Credite de angajament		Credite bugetare		Angajamente bugetare	Angajamente legale	Plati efectuate	Angajamente legale de platit	Cheltuieli efective
							aprobat la finele perioadei de raportare	trimestriale cumulate	aprobat la finele perioadei de raportare	trimestriale cumulate					
A						B	1	2	3	4	5	6	7	8=6-7	9
5002						TOTAL CHELTUIELI	19.419.000	16.232.000	565.270.000	470.611.000	523.982.760	523.982.760	391.230.487	132.752.273	371.332.159
	01					CHELTUIELI CURENTE			545.851.000	454.379.000	505.868.412	505.868.412	376.545.387	129.323.025	370.312.036
	10					TITLUL I CHELTUIELI DE PERSONAL			111.543.000	87.733.000	111.543.000	111.543.000	77.147.460	34.395.540	77.655.523
	10	01				Cheltuieli salariale in bani			108.633.500	85.479.000	108.633.500	108.633.500	75.414.561	33.218.939	75.811.374
	10	01	01			Salarii de baza			97.435.100	76.777.000	97.435.100	97.435.100	68.079.869	29.355.231	68.749.078
	10	01	05			Sporuri pentru conditii de munca			3.290.000	2.551.500	3.290.000	3.290.000	2.015.072	1.274.928	2.034.110
	10	01	06			Alte sporuri			562.000	448.000	562.000	562.000	382.654	179.346	301.075
	10	01	12			Indemnizatii platite unor persoane din afara unitatii			101.000	68.000	101.000	101.000	54.522	46.478	54.116
	10	01	13			Drepturi de delegare			15.000	4.000	15.000	15.000	2.455	12.545	2.415
	10	01	17			Indemnizatii de hrana			6.032.400	4.571.000	6.032.400	6.032.400	4.074.170	1.958.230	4.095.069
	10	01	30			Alte drepturi salariale in bani			1.198.000	1.059.500	1.198.000	1.198.000	805.819	392.181	575.511
	10	03				Contributii			2.909.500	2.254.000	2.909.500	2.909.500	1.732.899	1.176.601	1.844.149
	10	03	01			Contributii de asigurari sociale de stat			249.000	169.000	249.000	249.000		249.000	107.391
	10	03	02			Contributii de asigurari de somaj			9.070	7.070	9.070	9.070		9.070	3.361
	10	03	03			Contributii de asigurari sociale de sanatate			81.500	52.500	81.500	81.500		81.500	35.149
	10	03	04			Contributii de asigurari pentru accidente de munca si boli profesionale			3.020	3.020	3.020	3.020		3.020	1.011
	10	03	06			Contributii pentru concedii si indemnizatii			14.110	9.110	14.110	14.110		14.110	5.666
	10	03	07			Contributia asiguratorie pentru munca			2.552.800	2.013.300	2.552.800	2.552.800	1.732.899	819.901	1.691.571
	20					TITLUL II BUNURI SI SERVICII			192.302.000	154.539.000	159.589.571	159.589.571	113.908.022	45.681.549	108.065.059
	20	01				Bunuri si servicii			134.355.260	111.710.300	111.430.664	111.430.664	84.328.294	27.102.370	79.022.540
	20	01	01			Furnituri de birou			530.680	267.280	258.528	258.528	197.668	60.860	238.505
	20	01	02			Materiale pentru curatenie			1.256.450	671.560	580.085	580.085	512.280	67.805	709.862
	20	01	03			Incalzit, iluminat si forta motrica			14.672.040	11.948.530	9.696.485	9.696.485	9.341.236	355.249	8.551.476

Capi- tol	Sub- capi- tol	Pa- ra- graf	Gru- pa / Titlu	Ar- ti- col	Ali- ne- at	Denumire indicator	Credite de angajament		Credite bugetare		Angajamente bugetare	Angajamente legale	Plati efectuate	Angajamente legale de platit	Cheltuieli efective
							aprobrate la finele perioadei de raportare	trimestriale cumulate	aprobrate la finele perioadei de raportare	trimestriale cumulate					
A						B	1	2	3	4	5	6	7	8=6-7	9
			20	01	04	Apa, canal si salubritate			4.469.660	2.868.390	3.307.228	3.307.228	2.618.861	688.367	2.955.475
			20	01	05	Carburanti si lubrifianti			222.200	172.800	178.755	178.755	146.895	31.860	148.371
			20	01	06	Piese de schimb			117.500	66.000	90.313	90.313	56.382	33.931	68.969
			20	01	07	Transport			804.780	719.780	553.900	553.900	442.281	111.619	500.297
			20	01	08	Posta, telecomunicatii, radio, tv, internet			2.553.900	2.242.050	2.055.972	2.055.972	1.750.941	305.031	1.851.655
			20	01	09	Materiale si prestari de servicii cu caracter functional			96.583.500	82.312.790	86.253.656	86.253.656	62.849.136	23.404.520	56.317.692
			20	01	30	Alte bunuri si servicii pentru intretinere si functionare			13.144.550	10.441.120	8.455.742	8.455.742	6.412.614	2.043.128	7.680.237
			20	02		Reparatii curente			38.561.000	28.342.000	37.823.185	37.823.185	21.062.301	16.760.884	21.993.766
			20	03		Hrana			4.639.600	3.608.600	2.721.496	2.721.496	2.569.552	151.944	2.446.131
			20	03	01	Hrana pentru oameni			4.639.600	3.608.600	2.721.496	2.721.496	2.569.552	151.944	2.446.131
			20	04		Medicamente si materiale sanitare			272.300	205.300	117.261	117.261	79.522	37.739	121.487
			20	04	01	Medicamente			131.800	106.800	63.455	63.455	58.335	5.120	72.014
			20	04	02	Materiale sanitare			109.000	86.000	44.051	44.051	16.694	27.357	45.805
			20	04	04	Dezinfectanti			31.500	12.500	9.755	9.755	4.493	5.262	3.668
			20	05		Bunuri de natura obiectelor de inventar			2.433.010	2.079.410	1.334.204	1.334.204	1.082.657	251.547	650.105
			20	05	01	Uniforme si echipament			88.500	78.500	9.753	9.753	7.992	1.761	
			20	05	03	Lenjerie si accesorii de pat			96.000	27.000	1.887	1.887	1.887		68
			20	05	30	Alte obiecte de inventar			2.248.510	1.973.910	1.322.564	1.322.564	1.072.778	249.786	650.037
			20	06		Deplasari, detasari, transferari			60.500	46.500	42.650	42.650	39.995	2.655	40.413
			20	06	01	Deplasari interne, detasari, transferari			57.500	43.500	42.335	42.335	39.687	2.648	40.105
			20	06	02	Deplasari in strainatate			3.000	3.000	315	315	308	7	308
			20	09		Materiale de laborator			3.000	1.800					
			20	11		Carti, publicatii si materiale documentare			22.600	19.100	9.578	9.578	9.148	430	5.529
			20	13		Pregatire profesionala			223.400	158.120	111.749	111.749	107.227	4.522	115.585

Capi- tol	Sub- capi- tol	Pa- ra- graf	Gru- pa / Titlu	Ar- ti- col	Ali- ne- at	Denumire indicator	Credite de angajament		Credite bugetare		Angajamente bugetare	Angajamente legale	Plati efectuate	Angajamente legale de platit	Cheltuieli efective
							aprobate la finele perioadei de raportare	trimestriale cumulate	aprobate la finele perioadei de raportare	trimestriale cumulate					
A						B	1	2	3	4	5	6	7	8=6-7	9
			20	14		Protectia muncii			223.100	175.100	177.182	177.182	105.483	71.699	85.177
			20	24		Comisioane si alte costuri aferente imprumuturilor			245.000	245.000					
			20	24	02	Comisioane si alte costuri aferente imprumuturilor interne			245.000	245.000					
			20	30		Alte cheltuieli			11.263.230	7.947.770	5.821.602	5.821.602	4.523.843	1.297.759	3.584.326
			20	30	01	Reclama si publicitate			333.000	267.000	305.304	305.304	263.263	42.041	252.435
			20	30	02	Protocol si reprezentare			58.200	58.009	58.125	58.125	57.032	1.093	36.121
			20	30	03	Prime de asigurare non-viata			22.000	9.000	11.898	11.898	5.898	6.000	4.081
			20	30	04	Chirii			404.900	288.900	371.793	371.793	260.770	111.023	339.378
			20	30	30	Alte cheltuieli cu bunuri si servicii			10.445.130	7.324.870	5.074.482	5.074.482	3.936.880	1.137.602	2.952.311
			30			TITLUL III DOBANZI			16.000.000	16.000.000	16.000.000	16.000.000	10.104.692	5.895.308	10.104.692
			30	01		Dobanzi aferente datoriei publice interne			12.145.000	12.145.000	12.145.000	12.145.000	8.933.722	3.211.278	8.933.722
			30	01	01	Dobanzi aferente datoriei publice interne directe			12.145.000	12.145.000	12.145.000	12.145.000	8.933.722	3.211.278	8.933.722
			30	02		Dobanzi aferente datoriei publice externe			3.855.000	3.855.000	3.855.000	3.855.000	1.170.970	2.684.030	1.170.970
			30	02	03	Dobanzi aferente creditelor externe garantate si/sau directe subimprumutate			3.855.000	3.855.000	3.855.000	3.855.000	1.170.970	2.684.030	1.170.970
			40			TITLUL IV SUBVENTII			73.600.000	73.600.000	73.600.000	73.600.000	70.602.105	2.997.895	69.444.515
			40	03		Subventii pentru acoperirea diferentelor de pret si tarif			73.600.000	73.600.000	73.600.000	73.600.000	70.602.105	2.997.895	69.444.515
			50			TITLUL V FONDURI DE REZERVA			4.064.000						
			50	04		Fond de rezerva bugetara la dispozitia autoritatilor locale			4.064.000						
			51			TITLUL VI TRANSFERURI INTRE UNITATI ALE ADMINISTRATIEI PUBLICE			82.218.000	69.536.000	82.218.000	82.218.000	57.079.988	25.138.012	57.079.988

Capi- tol	Sub- capi- tol	Pa- ra- graf	Gru- pa / Titlu	Ar- ti- col	Ali- ne- at	Denumire indicator	Credite de angajament		Credite bugetare		Angajamente bugetare	Angajamente legale	Plati efectuate	Angajamente legale de platit	Cheltuieli efective
							aprobat la finele perioadei de raportare	trimestriale cumulate	aprobat la finele perioadei de raportare	trimestriale cumulate					
A						B	1	2	3	4	5	6	7	8=6-7	9
			51	01		Transferuri curente			82.218.000	69.536.000	82.218.000	82.218.000	57.079.988	25.138.012	57.079.988
			51	01	01	Transferuri catre institutii publice			67.948.000	57.655.000	67.948.000	67.948.000	49.196.061	18.751.939	49.196.061
			51	01	39	Transferuri din bugetele locale pentru finantarea unitatilor de asistenta sociala si medico-sociale			5.470.000	4.321.000	5.470.000	5.470.000	3.989.614	1.480.386	3.989.614
			51	01	46	Transferuri din bugetele locale pentru finantarea cheltuielilor curente din domeniul sanatatii			8.800.000	7.560.000	8.800.000	8.800.000	3.894.313	4.905.587	3.894.313
			55			TITLUL VII ALTE TRANSFERURI			9.371.000	8.495.000	9.371.000	9.371.000	7.226.698	2.144.302	7.849.729
			55	01		A. Transferuri interne			9.371.000	8.495.000	9.371.000	9.371.000	7.226.698	2.144.302	7.849.729
			55	01	18	Alte transferuri curente interne			3.200.000	3.200.000	3.200.000	3.200.000	2.776.636	423.364	1.670.704
			55	01	63	Finantarea invatamantului particular sau confesional acreditat			4.451.000	3.575.000	4.451.000	4.451.000	2.730.062	1.720.938	2.712.062
			55	01	65	Sume reprezentand contributia unitatilor administrativ-teritoriale la Fondul IID			1.720.000	1.720.000	1.720.000	1.720.000	1.720.000		3.466.963
			57			TITLUL VIII ASISTENTA SOCIALA			36.472.000	29.477.000	36.472.000	36.472.000	27.747.522	8.724.478	27.876.415
			57	02		Ajutoare sociale			36.472.000	29.477.000	36.472.000	36.472.000	27.747.522	8.724.478	27.876.415
			57	02	01	Ajutoare sociale in numerar			36.246.000	29.276.000	36.246.000	36.246.000	27.612.008	8.633.992	27.828.289
			57	02	02	Ajutoare sociale in natura			126.000	126.000	126.000	126.000	125.714	286	28.326
			57	02	03	Tichete de cresa si tichete sociale pentru gradinita			100.000	75.000	100.000	100.000	9.800	90.200	19.800
			59			TITLUL XI ALTE CHELTUIELI			20.281.000	14.999.000	17.074.841	17.074.841	12.728.900	4.345.941	12.236.115
			59	01		Burse			9.472.000	6.954.000	6.265.841	6.265.841	6.265.841		6.277.823
			59	11		Asociatii si fundatii			7.334.000	5.285.000	7.334.000	7.334.000	5.098.588	2.235.412	4.553.404
			59	12		Sustinerea cultelor			2.000.000	1.575.000	2.000.000	2.000.000	388.649	1.611.351	469.199
			59	40		Sume aferente persoanelor cu handicap neincadrate			1.475.000	1.185.000	1.475.000	1.475.000	975.822	499.178	935.689

Capi- tol	Sub- capi- tol	Pa- ra- graf	Gru- pa / Titlu	Ar- ti- col	Ali- ne- at	Denumire indicator	Credite de angajament		Credite bugetare		Angajamente bugetare	Angajamente legale	Plati efectuate	Angajamente legale de platit	Cheltuieli efective
							aprobate la finele perioadei de raportare	trimestriale cumulate	aprobate la finele perioadei de raportare	trimestriale cumulate					
A						B	1	2	3	4	5	6	7	8=6-7	9
			79			OPERATIUNI FINANCIARE	19.419.000	16.232.000	19.419.000	16.232.000	19.419.000	19.419.000	15.989.752	3.429.248	1.020.123
			81			TITLUL XVII RAMBURSARI DE CREDITE	19.419.000	16.232.000	19.419.000	16.232.000	19.419.000	19.419.000	15.989.752	3.429.248	1.020.123
			81	01		Rambursari de credite externe	6.125.000	3.132.000	6.125.000	3.132.000	6.125.000	6.125.000	2.912.819	3.212.181	1.020.123
			81	01	05	Rambursari de credite aferente datoriei publice externe locale	6.125.000	3.132.000	6.125.000	3.132.000	6.125.000	6.125.000	2.912.819	3.212.181	1.020.123
			81	02		Rambursari de credite interne	13.294.000	13.100.000	13.294.000	13.100.000	13.294.000	13.294.000	13.076.933	217.067	
			81	02	05	Rambursari de credite aferente datoriei publice interne locale	13.294.000	13.100.000	13.294.000	13.100.000	13.294.000	13.294.000	13.076.933	217.067	
			84			PLATI EFECTUATE IN ANII PRECEDENTI SI RECUPERATE IN ANUL CURENT					-1.304.652	-1.304.652	-1.304.652		
			85			Titlul XIX PLATI EFECTUATE IN ANII PRECEDENTI SI RECUPERATE IN ANUL CURENT					-1.304.652	-1.304.652	-1.304.652		
			85	01		Plati efectuate in anii precedenti si recuperate in anul curent					-1.304.652	-1.304.652	-1.304.652		
			85	01	01	Plati efectuate in anii precedenti si recuperate in anul curent (SF)					-1.304.652	-1.304.652	-1.304.652		
5100	02					Partea I-a SERVICII PUBLICE GENERALE	12.500.000	12.500.000	91.007.000	73.905.000	85.363.507	85.363.507	61.268.612	24.094.895	51.278.929
5102						AUTORITATI PUBLICE SI ACTIUNI EXTERNE	12.500.000	12.500.000	65.331.000	53.200.000	64.181.276	64.181.276	47.624.772	16.556.504	37.850.235
			01			CHELTUIELI CURENTE			52.831.000	40.700.000	51.788.661	51.788.661	35.250.141	16.538.520	37.850.235
			10			TITLUL I CHELTUIELI DE PERSONAL			42.172.000	32.593.000	42.172.000	42.172.000	28.288.156	13.883.844	30.995.485
			10	01		Cheltuieli salariale in bani			40.966.000	31.751.000	40.966.000	40.966.000	27.644.998	13.321.002	30.196.475
			10	01	01	Salarii de baza			39.303.000	30.595.000	39.303.000	39.303.000	26.505.667	12.797.333	29.049.587
			10	01	12	Indemnizatii platite unor persoane din afara unitatii			90.000	57.000	90.000	90.000	53.372	36.628	52.966
			10	01	13	Drepturi de delegare			15.000	4.000	15.000	15.000	2.455	12.545	2.415
			10	01	17	Indemnizatii de hrana			1.438.000	1.019.000	1.438.000	1.438.000	1.010.517	427.483	1.021.367
			10	01	30	Alte drepturi salariale in bani			120.000	76.000	120.000	120.000	72.987	47.013	70.140

Capi- tol	Sub- capi- tol	Pa- ra- graf	Gru- pa / Titlu	Ar- ti- col	Ali- ne- at	Denumire indicator	Credite de angajament		Credite bugetare		Angajamente bugetare	Angajamente legale	Plati efectuate	Angajamente legale de platit	Cheltuieli efective
							aprobate la finele perioadei de raportare	trimestriale cumulate	aprobate la finele perioadei de raportare	trimestriale cumulate					
A						B	1	2	3	4	5	6	7	8=6-7	9
	10	03				Contributii			1.206.000	842.000	1.206.000	1.206.000	643.158	562.842	799.010
	10	03	01			Contributii de asigurari sociale de stat			180.000	100.000	180.000	180.000		180.000	93.954
	10	03	02			Contributii de asigurari de somaj			6.000	4.000	6.000	6.000		6.000	2.936
	10	03	03			Contributii de asigurari sociale de sanatate			59.000	30.000	59.000	59.000		59.000	30.726
	10	03	04			Contributii de asigurari pentru accidente de munca si boli profesionale			2.000	2.000	2.000	2.000		2.000	884
	10	03	06			Contributii pentru concedii si indemnizatii			10.000	5.000	10.000	10.000		10.000	4.944
	10	03	07			Contributia asiguratorie pentru munca			949.000	701.000	949.000	949.000	643.158	305.842	665.566
	20					TITLUL II BUNURI SI SERVICII			10.183.000	7.691.000	9.140.661	9.140.661	6.668.583	2.472.078	6.544.250
	20	01				Bunuri si servicii			7.983.800	6.033.000	7.306.707	7.306.707	5.033.064	2.273.643	5.253.604
	20	01	01			Furnituri de birou			71.200	42.000	71.115	71.115	41.059	30.056	50.775
	20	01	02			Materiale pentru curatenie			41.000	21.000	27.954	27.954	20.903	7.051	18.325
	20	01	03			Incalzit, iluminat si forta motrica			787.000	704.300	679.152	679.152	531.965	147.187	504.674
	20	01	04			Apa, canal si salubritate			101.000	65.000	78.207	78.207	64.955	13.252	57.824
	20	01	05			Carburanti si lubrifianti			35.000	17.000	31.094	31.094	16.169	14.925	20.032
	20	01	06			Piese de schimb			58.000	39.000	55.528	55.528	38.864	16.664	42.149
	20	01	08			Posta, telecomunicatii, radio, tv, internet			1.516.700	1.516.700	1.434.443	1.434.443	1.170.882	263.561	1.282.488
	20	01	09			Materiale si prestari de servicii cu caracter functional			4.716.200	3.182.000	4.298.561	4.298.561	2.714.945	1.583.616	2.933.915
	20	01	30			Alte bunuri si servicii pentru intretinere si functionare			657.700	446.000	630.653	630.653	433.322	197.331	343.422
	20	02				Reparatii curente			146.000	64.000	145.347	145.347	53.876	91.471	92.902
	20	05				Bunuri de natura obiectelor de inventar			63.000	22.000	62.985	62.985	18.271	44.714	
	20	05	30			Alte obiecte de inventar			63.000	22.000	62.985	62.985	18.271	44.714	

Capi- tol	Sub- capi- tol	Pa- ra- graf	Gru- pa / Titlu	Ar- ti- col	Ali- ne- at	Denumire indicator	Credite de angajament		Credite bugetare		Angajamente bugetare	Angajamente legale	Plati efectuate	Angajamente legale de platit	Cheltuieli efective
							aprobate la finele perioadei de raportare	trimestriale cumulate	aprobate la finele perioadei de raportare	trimestriale cumulate					
A						B	1	2	3	4	5	6	7	8=6-7	9
			20 06			Deplasari, detasari, transferari			56.000	42.000	41.940	41.940	39.285	2.655	39.703
			20 06 01			Deplasari interne, detasari, transferari			53.000	39.000	41.625	41.625	38.977	2.648	39.395
			20 06 02			Deplasari in strainatate			3.000	3.000	315	315	308	7	308
			20 14			Protectia muncii			91.000	74.000	87.253	87.253	73.914	13.339	50.508
			20 30			Alte cheltuieli			1.843.200	1.456.000	1.496.429	1.496.429	1.450.173	46.256	1.107.533
			20 30 01			Reclama si publicitate			329.000	263.000	303.304	303.304	262.440	40.864	251.612
			20 30 02			Protocol si reprezentare			58.200	58.000	58.125	58.125	57.032	1.093	36.121
			20 30 30			Alte cheltuieli cu bunuri si servicii			1.456.000	1.135.000	1.135.000	1.135.000	1.130.791	4.299	819.300
			59			TITLUL XI ALTE CHELTUIELI			476.000	416.000	476.000	476.000	293.402	182.598	310.500
			59 40			Sume aferente persoanelor cu handicap neincadrate			476.000	416.000	476.000	476.000	293.402	182.598	310.500
			79			OPERATIUNI FINANCIARE	12.500.000	12.500.000	12.500.000	12.500.000	12.500.000	12.500.000	12.482.016	17.984	
			81			TITLUL XVII RAMBURSARI DE CREDITE	12.500.000	12.500.000	12.500.000	12.500.000	12.500.000	12.500.000	12.482.016	17.984	
			81 02			Rambursari de credite interne	12.500.000	12.500.000	12.500.000	12.500.000	12.500.000	12.500.000	12.482.016	17.984	
			81 02 05			Rambursari de credite aferente datoriei publice interne locale	12.500.000	12.500.000	12.500.000	12.500.000	12.500.000	12.500.000	12.482.016	17.984	
			84			PLATI EFECTUATE IN ANII PRECEDENTI SI RECUPERATE IN ANUL CURENT					-107.385	-107.385	-107.385		
			85			Titlu XIX PLATI EFECTUATE IN ANII PRECEDENTI SI RECUPERATE IN ANUL CURENT					-107.385	-107.385	-107.385		
			85 01			Plati efectuate in anii precedenti si recuperate in anul curent					-107.385	-107.385	-107.385		
			85 01 01			Plati efectuate in anii precedenti si recuperate in anul curent (SF)					-107.385	-107.385	-107.385		
5402						ALTE SERVICII PUBLICE GENERALE			9.431.000	4.460.000	5.183.845	5.183.845	3.540.762	1.643.083	3.324.002
			01			CHELTUIELI CURENTE			9.431.000	4.460.000	5.183.845	5.183.845	3.540.762	1.643.083	3.324.002
			10			TITLUL I CHELTUIELI DE PERSONAL			4.877.000	3.983.000	4.877.000	4.877.000	3.303.614	1.573.386	3.241.131

Capi- tol	Sub- capi- tol	Pa- ra- graf	Gru- pa / Titlu	Ar- ti- col	Ali- ne- at	Denumire indicator	Credite de angajament		Credite bugetare		Angajamente bugetare	Angajamente legale	Plati efectuate	Angajamente legale de platit	Cheltuieli efective
							aprobate la finele perioadei de raportare	trimestriale cumulate	aprobate la finele perioadei de raportare	trimestriale cumulate					
A						B	1	2	3	4	5	6	7	8=6-7	9
	10	01				Cheltuieli salariale in bani			4.660.000	3.781.000	4.660.000	4.660.000	3.220.559	1.439.441	3.154.350
	10	01	01			Salarii de baza			4.464.000	3.648.000	4.464.000	4.464.000	3.089.098	1.374.902	3.024.142
	10	01	17			Indemnizatii de hrana			196.000	133.000	196.000	196.000	131.461	64.539	130.208
	10	03				Contributii			217.000	202.000	217.000	217.000	83.055	133.945	86.781
	10	03	01			Contributii de asigurari sociale de stat			67.000	67.000	67.000	67.000		67.000	12.669
	10	03	02			Contributii de asigurari de somaj			3.000	3.000	3.000	3.000		3.000	401
	10	03	03			Contributii de asigurari sociale de sanatate			22.000	22.000	22.000	22.000		22.000	4.170
	10	03	04			Contributii de asigurari pentru accidente de munca si boli profesionale			1.000	1.000	1.000	1.000		1.000	120
	10	03	06			Contributii pentru concedii si indemnizatii			4.000	4.000	4.000	4.000		4.000	681
	10	03	07			Contributia asiguratorie pentru munca			120.000	105.000	120.000	120.000	83.055	36.945	68.740
	20					TITLUL II BUNURI SI SERVICII			490.000	477.000	306.845	306.845	237.148	69.697	82.871
	20	01				Bunuri si servicii			124.500	112.500	88.610	88.610	65.224	23.386	63.352
	20	01	01			Furnituri de birou			11.000	8.000	4.893	4.893	4.893		5.338
	20	01	03			Incalzit, iluminat si forta motrica			41.000	38.000	34.230	34.230	28.030	6.200	25.550
	20	01	04			Apa, canal si salubritate			13.000	10.000	7.914	7.914	5.025	2.889	5.581
	20	01	05			Carburanti si lubrifianti			12.000	12.000	9.950	9.950	4.975	4.975	6.497
	20	01	06			Piese de schimb			3.000	3.000	539	539		539	539
	20	01	08			Posta, telecomunicatii, radio, tv, internet			9.000	9.000	8.162	8.162	8.157	5	5.266
	20	01	09			Materiale si prestari de servicii cu caracter functional			15.000	12.000	14.887	14.887	7.253	7.634	8.098
	20	01	30			Alte bunuri si servicii pentru intretinere si functionare			20.500	20.500	8.035	8.035	6.891	1.144	6.483
	20	02				Reparatii curente			44.000	43.000	42.798	42.798	16.458	26.340	13.814

Capi- tol	Sub- capi- tol	Pa- ra- graf	Gru- pa / Titlu	Ar- ti- col	Ali- ne- at	Denumire indicator	Credite de angajament		Credite bugetare		Angajamente bugetare	Angajamente legale	Plati efectuate	Angajamente legale de platit	Cheltuieli efective
							aprobate la finele perioadei de raportare	trimestriale cumulate	aprobate la finele perioadei de raportare	trimestriale cumulate					
A						B	1	2	3	4	5	6	7	8=6-7	9
						RECUPERATE IN ANUL CURENT					-1.614	-1.614	-1.614		
			85			Titlul XIX PLATI EFECTUATE IN ANII PRECEDENTI SI RECUPERATE IN ANUL CURENT					-1.614	-1.614	-1.614		
			85	01		Plati efectuate in anii precedenti si recuperate in anul curent					-1.614	-1.614	-1.614		
			85	01	01	Plati efectuate in anii precedenti si recuperate in anul curent (SF)					-1.614	-1.614	-1.614		
6000	02					Partea II-a APARARE, ORDINE PUBLICA SI SIGURANTA NATIONALA			27.902.000	22.693.000	25.904.098	25.904.098	19.567.761	6.336.337	19.350.729
6102						ORDINE PUBLICA SI SIGURANTA NATIONALA			27.902.000	22.693.000	25.904.098	25.904.098	19.567.761	6.336.337	19.350.729
			01			CHELTUIELI CURENTE			27.902.000	22.693.000	25.904.098	25.904.098	19.567.761	6.336.337	19.350.729
			10			TITLUL I CHELTUIELI DE PERSONAL			637.000	563.000	637.000	637.000	508.140	128.860	487.645
			10	01		Cheltuieli salariale in bani			620.000	548.000	620.000	620.000	496.355	123.645	475.953
			10	01	01	Salarii de baza			591.000	527.000	591.000	591.000	476.956	114.044	456.407
			10	01	17	Indemnizatii de hrana			29.000	21.000	29.000	29.000	19.399	9.601	19.546
			10	03		Contributii			17.000	15.000	17.000	17.000	11.785	5.215	11.692
			10	03	01	Contributii de asigurari sociale de stat			2.000	2.000	2.000	2.000		2.000	768
			10	03	02	Contributii de asigurari de somaj			70	70	70	70		70	24
			10	03	03	Contributii de asigurari sociale de sanatate			500	500	500	500		500	253
			10	03	04	Contributii de asigurari pentru accidente de munca si boli profesionale			20	20	20	20		20	7
			10	03	06	Contributii pentru concedii si indemnizatii			110	110	110	110		110	41
			10	03	07	Contributia asiguratorie pentru munca			14.300	12.300	14.300	14.300	11.785	2.515	10.599
			20			TITLUL II BUNURI SI SERVICII			3.300.000	2.171.000	1.302.098	1.302.098	818.621	483.477	622.084

Capi- tol	Sub- capi- tol	Pa- ra- graf	Gru- pa / Titlu	Ar- ti- col	Ali- ne- at	Denumire indicator	Credite de angajament		Credite bugetare		Angajamente bugetare	Angajamente legale	Plati efectuate	Angajamente legale de platit	Cheltuieli efective
							aprobrate la finele perioadei de raportare	trimestriale cumulate	aprobrate la finele perioadei de raportare	trimestriale cumulate					
A						B	1	2	3	4	5	6	7	8=6-7	9
			20	01		Bunuri si servicii			512.000	389.000	322.275	322.275	146.047	176.228	165.602
			20	01	01	Furnituri de birou			1.000	1.000	984	984		984	952
			20	01	05	Carburanti si lubrifianti			21.700	13.000	21.156	21.156	12.450	8.706	8.665
			20	01	06	Piese de schimb			15.000	7.000	14.355	14.355	6.783	7.572	12.214
			20	01	08	Posta, telecomunicatii, radio, tv, internet			15.000	15.000	7.113	7.113	7.113		7.113
			20	01	09	Materiale si prestari de servicii cu caracter functional			447.300	342.000	270.470	270.470	114.926	155.544	133.053
			20	01	30	Alte bunuri si servicii pentru intretinere si functionare			12.000	11.000	8.197	8.197	4.775	3.422	3.605
			20	02		Reparatii curente			75.000	75.000	74.151	74.151	74.151		
			20	05		Bunuri de natura obiectelor de inventar			15.000	14.000	3.887	3.887	3.887		
			20	05	30	Alte obiecte de inventar			15.000	14.000	3.887	3.887	3.887		
			20	30		Alte cheltuieli			2.698.000	1.693.000	901.785	901.785	594.536	307.249	456.482
			20	30	30	Alte cheltuieli cu bunuri si servicii			2.698.000	1.693.000	901.785	901.785	594.536	307.249	456.482
			51			TITLUL VI TRANSFERURI INTRE UNITATI ALE ADMINISTRATIEI PUBLICE			23.965.000	19.959.000	23.965.000	23.965.000	18.241.000	5.724.000	18.241.000
			51	01		Transferuri curente			23.965.000	19.959.000	23.965.000	23.965.000	18.241.000	5.724.000	18.241.000
			51	01	01	Transferuri catre institutiile publice			23.965.000	19.959.000	23.965.000	23.965.000	18.241.000	5.724.000	18.241.000
6500	02					Partea III-a CHELTUIELI SOCIAL-CULTURALE			248.581.000	200.413.000	222.549.668	222.549.668	161.380.137	61.169.531	159.474.492
6502						INVATAMANT			43.913.000	32.297.000	31.575.129	31.575.129	25.369.173	6.205.956	25.896.038
			01			CHELTUIELI CURENTE			43.913.000	32.297.000	31.597.626	31.597.626	25.391.670	6.205.956	25.896.038
			20			TITLUL II BUNURI SI SERVICII			28.009.000	20.408.000	18.899.785	18.899.785	15.399.006	3.500.779	15.904.173
			20	01		Bunuri si servicii			19.465.760	13.223.000	12.319.105	12.319.105	11.911.156	407.949	12.288.127
			20	01	01	Furnituri de birou			336.980	142.480	116.356	116.356	105.377	10.979	120.731
			20	01	02	Materiale pentru curatenie			746.450	327.760	314.019	314.019	266.921	47.098	407.577
			20	01	03	Incalzit, iluminat si forta motrica			8.927.040	6.628.530	6.068.663	6.068.663	6.029.363	39.300	5.760.689
			20	01	04	Apa, canal si salubritate			2.234.660	1.554.390	1.570.201	1.570.201	1.407.078	163.123	1.679.237

Capi- tol	Sub- capi- tol	Pa- ra- graf	Gru- pa / Titlu	Ar- ti- col	Ali- ne- at	Denumire indicator	Credite de angajament		Credite bugetare		Angajamente bugetare	Angajamente legale	Plati efectuate	Angajamente legale de platit	Cheltuieli efective
							aprobat la finele perioadei de raportare	trimestriale cumulate	aprobat la finele perioadei de raportare	trimestriale cumulate					
							1	2	3	4					
A						B									
						sau confesional acreditat			4.451.000	3.575.000	4.451.000	4.451.000	2.730.062	1.720.938	2.712.062
	57					TITLUL VIII ASISTENTA SOCIALA			1.981.000	1.360.000	1.981.000	1.981.000	996.761	984.239	1.001.980
	57	02				Ajutoare sociale			1.981.000	1.360.000	1.981.000	1.981.000	996.761	984.239	1.001.980
	57	02	01			Ajutoare sociale in numerar			1.881.000	1.285.000	1.881.000	1.881.000	986.961	894.039	982.180
	57	02	03			Tichete de cresa si tichete sociale pentru gradinita			100.000	75.000	100.000	100.000	9.800	90.200	19.800
	59					TITLUL XI ALTE CHELTUIELI			9.472.000	6.954.000	6.265.841	6.265.841	6.265.841		6.277.823
	59	01				Burse			9.472.000	6.954.000	6.265.841	6.265.841	6.265.841		6.277.823
	84					PLATI EFECTUATE IN ANII PRECEDENTI SI RECUPERATE IN ANUL CURENT					-22.497	-22.497	-22.497		
	85					Titlul XIX PLATI EFECTUATE IN ANII PRECEDENTI SI RECUPERATE IN ANUL CURENT					-22.497	-22.497	-22.497		
	85	01				Plati efectuate in anii precedenti si recuperate in anul curent					-22.497	-22.497	-22.497		
	85	01	01			Plati efectuate in anii precedenti si recuperate in anul curent (SF)					-22.497	-22.497	-22.497		
6602	01					SANATATE			30.610.000	25.450.000	28.056.486	28.056.486	15.748.814	12.307.672	16.691.945
	10					CHELTUIELI CURENTE			30.610.000	25.450.000	28.143.111	28.143.111	15.835.439	12.307.672	16.691.945
	10	01				TITLUL I CHELTUIELI DE PERSONAL			13.750.000	10.494.000	13.750.000	13.750.000	8.283.561	5.466.439	8.186.903
	10	01				Cheltuieli salariale in bani			13.400.000	10.224.000	13.400.000	13.400.000	8.105.353	5.294.647	8.006.749
	10	01	01			Salarii de baza			10.900.000	8.200.000	10.900.000	10.900.000	6.837.063	4.062.937	6.873.928
	10	01	05			Sporuri pentru conditii de munca			1.500.000	1.200.000	1.500.000	1.500.000	737.237	762.763	772.483
	10	01	06			Alte sporuri			70.000	54.000	70.000	70.000	32.679	37.321	31.950
	10	01	17			Indemnizatii de hrana			680.000	520.000	680.000	680.000	313.253	366.747	328.388
	10	01	30			Alte drepturi salariale in bani			250.000	250.000	250.000	250.000	185.121	64.879	
	10	03				Contributii			350.000	270.000	350.000	350.000	178.208	171.792	180.154
	10	03	07			Contributia asiguratorie pentru munca			350.000	270.000	350.000	350.000	178.208	171.792	180.154

Capi- tol	Sub- capi- tol	Pa- ra- graf	Gru- pa / Titlu	Ar- ti- col	Ali- ne- at	Denumire indicator	Credite de angajament		Credite bugetare		Angajamente bugetare	Angajamente legale	Plati efectuate	Angajamente legale de platit	Cheltuieli efective
							aprobat la finele perioadei de raportare	trimestriale cumulate	aprobat la finele perioadei de raportare	trimestriale cumulate					
A						B	1	2	3	4	5	6	7	8=6-7	9
						ADMINISTRATIEI PUBLICE			11.070.000	9.294.000	11.070.000	11.070.000	5.296.927	5.773.073	5.296.927
			51	01		Transferuri curente			11.070.000	9.294.000	11.070.000	11.070.000	5.296.927	5.773.073	5.296.927
			51	01	39	Transferuri din bugetele locale pentru finantarea unitatilor de asistenta sociala si medico-sociale			2.270.000	1.734.000	2.270.000	2.270.000	1.402.614	867.386	1.402.614
			51	01	46	Transferuri din bugetele locale pentru finantarea cheltuielilor curente din domeniul sanatatii			8.800.000	7.560.000	8.800.000	8.800.000	3.894.313	4.905.687	3.894.313
			59			TITLUL XI ALTE CHELTUIELI			87.000	72.000	87.000	87.000	52.155	34.845	62.417
			59	40		Sume aferente persoanelor cu handicap neincadrate			87.000	72.000	87.000	87.000	52.155	34.845	62.417
			84			PLATI EFECTUATE IN ANII PRECEDENTI SI RECUPERATE IN ANUL CURENT					-86.625	-86.625	-86.625		
			85			Titlul XIX PLATI EFECTUATE IN ANII PRECEDENTI SI RECUPERATE IN ANUL CURENT					-86.625	-86.625	-86.625		
			85	01		Plati efectuate in anii precedenti si recuperate in anul curent					-86.625	-86.625	-86.625		
			85	01	01	Plati efectuate in anii precedenti si recuperate in anul curent (SF)					-86.625	-86.625	-86.625		
6702						CULTURA, RECREERE SI RELIGIE			70.213.000	59.479.000	65.952.953	65.952.953	45.846.110	20.106.843	44.362.824
			01			CHELTUIELI CURENTE			70.213.000	59.479.000	65.953.864	65.953.864	45.847.021	20.106.843	44.362.824
			20			TITLUL II BUNURI SI SERVICII			21.100.000	18.453.000	16.840.864	16.840.864	12.593.286	4.247.578	11.573.723
			20	01		Bunuri si servicii			18.591.000	16.414.000	15.120.448	15.120.448	11.858.382	3.262.066	11.116.764
			20	01	03	Incalzit, iluminat si forta motrica			2.040.000	1.906.000	1.997.905	1.997.905	1.905.079	92.826	1.544.895
			20	01	04	Apa, canal si salubritate			1.110.000	543.000	851.405	851.405	541.059	310.346	581.262
			20	01	08	Posta, telecomunicatii, radio, tv, internet			11.000	11.000	10.260	10.260	9.875	385	9.498

Capi- tol	Sub- capi- tol	Pa- ra- graf	Gru- pa / Titlu	Ar- ti- col	Ali- ne- at	Denumire indicator	Credite de angajament		Credite bugetare		Angajamente bugetare	Angajamente legale	Plati efectuate	Angajamente legale de platit	Cheltuieli efective
							aprobate la finele perioadei de raportare	trimestriale cumulate	aprobate la finele perioadei de raportare	trimestriale cumulate					
A						B	1	2	3	4	5	6	7	8=6-7	9
			20	01	09	Materiale si prestari de servicii cu caracter functional			15.288.000	13.869.000	12.160.737	12.160.737	9.320.970	2.839.767	8.891.347
			20	01	30	Alte bunuri si servicii pentru intretinere si functionare			142.000	85.000	100.141	100.141	81.399	18.742	89.762
			20	02		Reparatii curente			915.000	480.000	738.242	738.242	433.513	304.729	215.004
			20	05		Bunuri de natura obiectelor de inventar			94.000	59.000	93.118	93.118	58.310	34.808	
			20	05	30	Alte obiecte de inventar			94.000	59.000	93.118	93.118	58.310	34.808	
			20	30		Alte cheltuieli			1.500.000	1.500.000	889.056	889.056	243.081	645.975	241.955
			20	30	30	Alte cheltuieli cu bunuri si servicii			1.500.000	1.500.000	889.056	889.056	243.081	645.975	241.955
			51			TITLUL VI TRANSFERURI INTRE UNITATI ALE ADMINISTRATIEI PUBLICE			42.613.000	36.326.000	42.613.000	42.613.000	29.844.121	12.768.879	29.844.121
			51	01		Transferuri curente			42.613.000	36.326.000	42.613.000	42.613.000	29.844.121	12.768.879	29.844.121
			51	01	01	Transferuri catre institutiile publice			42.613.000	36.326.000	42.613.000	42.613.000	29.844.121	12.768.879	29.844.121
			59			TITLUL XI ALTE CHELTUIELI			6.500.000	4.700.000	6.500.000	6.500.000	3.409.614	3.090.386	2.944.980
			59	11		Asociatii si fundatii			4.500.000	3.125.000	4.500.000	4.500.000	3.020.965	1.479.035	2.475.781
			59	12		Sustinerea cultelor			2.000.000	1.575.000	2.000.000	2.000.000	388.649	1.611.351	469.199
			84			PLATI EFECTUATE IN ANII PRECEDENTI SI RECUPERATE IN ANUL CURENT					-911	-911	-911		
			85			Titlul XIX PLATI EFECTUATE IN ANII PRECEDENTI SI RECUPERATE IN ANUL CURENT					-911	-911	-911		
			85	01		Plati efectuate in anii precedenti si recuperate in anul curent					-911	-911	-911		
			85	01	01	Plati efectuate in anii precedenti si recuperate in anul curent (SF)					-911	-911	-911		
6802						ASIGURARI SI ASISTENTA SOCIALA			103.845.000	83.187.000	96.965.100	96.965.100	74.416.040	22.549.060	72.523.685
			01			CHELTUIELI CURENTE			103.845.000	83.187.000	97.480.290	97.480.290	74.931.230	22.549.060	72.523.685
			10			TITLUL I CHELTUIELI DE PERSONAL			49.871.000	39.880.000	49.871.000	49.871.000	36.568.747	13.302.253	34.557.605


Capi- tol	Sub- capi- tol	Pa- ra- graf	Gru- pa / Titlu	Ar- ti- col	Ali- ne- at	Denumire indicator	Credite de angajament		Credite bugetare		Angajamente bugetare	Angajamente legale	Plati efectuate	Angajamente legale de platit	Cheltuieli efective
							aprobate la finele perioadei de raportare	trimestriale cumulate	aprobate la finele perioadei de raportare	trimestriale cumulate					
A						B	1	2	3	4	5	6	7	8=6-7	9
			10	01		Cheltuieli salariale in bani			48.757.500	38.961.000	48.757.500	48.757.500	35.756.620	13.000.880	33.795.219
			10	01	01	Salarii de baza			41.967.500	33.608.000	41.967.500	41.967.500	30.993.843	10.973.657	29.176.068
			10	01	05	Sporuri pentru conditii de munca			1.790.000	1.351.500	1.790.000	1.790.000	1.277.835	512.165	1.261.627
			10	01	06	Alte sporuri			492.000	394.000	492.000	492.000	349.975	142.025	269.125
			10	01	12	Indemnizatii platite unor persoane din afara unitatii			11.000	11.000	11.000	11.000	1.150	9.850	1.150
			10	01	17	Indemnizatii de hrana			3.669.000	2.863.000	3.669.000	3.669.000	2.586.106	1.082.894	2.581.878
			10	01	30	Alte drepturi salariale in bani			828.000	733.500	828.000	828.000	547.711	280.289	505.371
			10	03		Contributii			1.113.500	919.000	1.113.500	1.113.500	812.127	301.373	762.386
			10	03	07	Contributia asiguratorie pentru munca			1.113.500	919.000	1.113.500	1.113.500	812.127	301.373	762.386
			20			TITLUL II BUNURI SI SERVICII			14.037.000	11.246.000	7.672.290	7.672.290	6.747.652	924.638	6.295.068
			20	01		Bunuri si servicii			7.026.200	5.751.800	3.720.113	3.720.113	3.118.806	601.307	3.123.064
			20	01	01	Furnituri de birou			95.500	60.800	62.373	62.373	43.532	18.841	51.539
			20	01	02	Materiale pentru curatenie			449.000	308.800	238.112	238.112	224.456	13.656	278.227
			20	01	03	Incalzit, iluminat si forta motrica			2.842.000	2.636.700	888.454	888.454	818.718	69.736	687.587
			20	01	04	Apa, canal si salubritate			580.000	427.000	400.488	400.488	339.647	60.841	320.705
			20	01	05	Carburanti si lubrifianti			46.500	37.500	26.279	26.279	24.269	2.010	25.997
			20	01	06	Piese de schimb			18.500	8.000	7.700	7.700	2.700	5.000	2.700
			20	01	07	Transport			720.000	638.000	508.500	508.500	397.800	110.700	453.960
			20	01	08	Posta, telecomunicatii, radio, tv, internet			113.600	78.100	91.259	91.259	60.273	30.986	54.466
			20	01	09	Materiale si prestari de servicii cu caracter functional			1.333.400	998.900	886.569	886.569	746.159	140.410	754.946
			20	01	30	Alte bunuri si servicii pentru intretinere si functionare			827.700	558.000	610.379	610.379	461.252	149.127	492.937
			20	02		Reparatii curente			387.000	327.000	309.224	309.224	299.591	9.633	6.627
			20	03		Hrana			4.599.000	3.568.000	2.688.904	2.688.904	2.536.960	151.944	2.411.973
			20	03	01	Hrana pentru oameni			4.599.000	3.568.000	2.688.904	2.688.904	2.536.960	151.944	2.411.973

Capi- tol	Sub- capi- tol	Pa- ra- graf	Gru- pa / Titlu	Ar- ti- col	Ali- ne- at	Denumire indicator	Credite de angajament		Credite bugetare		Angajamente bugetare	Angajamente legale	Plati efectuate	Angajamente legale de platit	Cheltuieli efective
							aprobate la finele perioadei de raportare	trimestriale cumulate	aprobate la finele perioadei de raportare	trimestriale cumulate					
A						B	1	2	3	4	5	6	7	8=6-7	9
			20	04		Medicamente si materiale sanitare			152.300	105.300	83.859	83.859	71.840	12.019	69.526
			20	04	01	Medicamente			96.800	71.800	62.807	62.807	58.051	4.756	59.990
			20	04	02	Materiale sanitare			24.000	21.000	11.297	11.297	9.296	2.001	6.296
			20	04	04	Dezinfectanti			31.500	12.500	9.755	9.755	4.493	5.262	3.240
			20	05		Bunuri de natura obiectelor de inventar			949.000	819.400	284.132	284.132	257.325	26.807	167.375
			20	05	01	Uniforme si echipament			87.500	77.500	9.753	9.753	7.992	1.761	
			20	05	03	Lenjerie si accesorii de pat			96.000	27.000	1.887	1.887	1.887		68
			20	05	30	Alte obiecte de inventar			765.500	714.900	272.492	272.492	247.446	25.046	167.307
			20	11		Carti, publicatii si materiale documentare			15.400	12.900	7.464	7.464	7.463	1	3.844
			20	13		Pregatire profesionala			39.000	22.000	10.360	10.360	8.550	1.810	14.940
			20	14		Protectia muncii			104.500	78.500	83.696	83.696	25.336	58.360	25.691
			20	30		Alte cheltuieli			764.600	561.100	484.538	484.538	421.781	62.757	472.028
			20	30	01	Reclama si publicitate			2.000	2.000	2.000	2.000	823	1.177	823
			20	30	03	Prime de asigurare non-viata			22.000	9.000	11.898	11.898	5.898	6.000	4.081
			20	30	04	Chirii			182.000	137.000	175.327	175.327	136.365	38.962	175.327
			20	30	30	Alte cheltuieli cu bunuri si servicii			558.600	413.100	295.313	295.313	278.695	16.618	291.797
			51			TITLUL VI TRANSFERURI INTRE UNITATI ALE ADMINISTRATIEI PUBLICE			3.200.000	2.587.000	3.200.000	3.200.000	2.587.000	613.000	2.587.000
			51	01		Transferuri curente			3.200.000	2.587.000	3.200.000	3.200.000	2.587.000	613.000	2.587.000
			51	01	39	Transferuri din bugetele locale pentru finantarea unitatilor de asistenta sociala si medico-sociale			3.200.000	2.587.000	3.200.000	3.200.000	2.587.000	613.000	2.587.000
			57			TITLUL VIII ASISTENTA SOCIALA			32.991.000	26.617.000	32.991.000	32.991.000	26.319.943	6.671.057	26.443.617
			57	02		Ajutoare sociale			32.991.000	26.617.000	32.991.000	32.991.000	26.319.943	6.671.057	26.443.617
			57	02	01	Ajutoare sociale in numerar			32.865.000	26.491.000	32.865.000	32.865.000	26.194.229	6.670.771	26.415.291
			57	02	02	Ajutoare sociale in natura			126.000	126.000	126.000	126.000	125.714	286	28.326
			59			TITLUL XI ALTE CHELTUIELI			3.746.000	2.857.000	3.746.000	3.746.000	2.707.888	1.038.112	2.640.395

Capi- tol	Sub- capi- tol	Pa- ra- graf	Gru- pa / Titlu	Ar- ti- col	Ali- ne- at	Denumire indicator	Credite de angajament		Credite bugetare		Angajamente bugetare	Angajamente legale	Plati efectuate	Angajamente legale de platit	Cheltuieli efective
							aprobate la finele perioadei de raportare	trimestriale cumulate	aprobate la finele perioadei de raportare	trimestriale cumulate					
							1	2	3	4					
						internet			27.000	14.000	15.161	15.161	13.576	1.585	15.105
	20	01	09			Materiale si prestari de servicii cu caracter functional			44.402.500	35.781.000	41.668.670	41.668.670	29.370.303	12.298.367	24.063.073
	20	01	30			Alte bunuri si servicii pentru intretinere si functionare			1.000	1.000					
	20	30				Alte cheltuieli			1.000	1.000					
	20	30	30			Alte cheltuieli cu bunuri si servicii			1.000	1.000					
	51					TITLUL VI TRANSFERURI INTRE UNITATI ALE ADMINISTRATIEI PUBLICE			100.000	100.000	100.000	100.000		100.000	
	51	01				Transferuri curente			100.000	100.000	100.000	100.000		100.000	
	51	01	01			Transferuri catre institutiile publice			100.000	100.000	100.000	100.000		100.000	
	55					TITLUL VII ALTE TRANSFERURI			1.720.000	1.720.000	1.720.000	1.720.000	1.720.000		3.466.963
	55	01				A. Transferuri interne			1.720.000	1.720.000	1.720.000	1.720.000	1.720.000		3.466.963
	55	01	65			Sume reprezentand contributia unitatilor administrativ-teritoriale la Fondul IID			1.720.000	1.720.000	1.720.000	1.720.000	1.720.000		3.466.963
	79					OPERATIUNI FINANCIARE	6.125.000	3.132.000	6.125.000	3.132.000	6.125.000	6.125.000	2.912.819	3.212.181	1.020.123
	81					TITLUL XVII RAMBURSARI DE CREDITE	6.125.000	3.132.000	6.125.000	3.132.000	6.125.000	6.125.000	2.912.819	3.212.181	1.020.123
	81	01				Rambursari de credite externe	6.125.000	3.132.000	6.125.000	3.132.000	6.125.000	6.125.000	2.912.819	3.212.181	1.020.123
	81	01	05			Rambursari de credite aferente datoriei publice externe locale	6.125.000	3.132.000	6.125.000	3.132.000	6.125.000	6.125.000	2.912.819	3.212.181	1.020.123
	84					PLATI EFECTUATE IN ANII PRECEDENTI SI RECUPERATE IN ANUL CURENT					-5.373	-5.373	-5.373		
	85					Titlul XIX PLATI EFECTUATE IN ANII PRECEDENTI SI RECUPERATE IN ANUL CURENT					-5.373	-5.373	-5.373		
	85	01				Plati efectuate in anii precedenti si recuperate in anul curent					-5.373	-5.373	-5.373		

Capi- tol	Sub- capi- tol	Pa- ra- graf	Gru- pa / Titlu	Ar- ti- col	Ali- ne- at	Denumire indicator	Credite de angajament		Credite bugetare		Angajamente bugetare	Angajamente legale	Plati efectuate	Angajamente legale de platit	Cheltuieli efective
							aprobate la finele perioadei de raportare	trimestriale cumulate	aprobate la finele perioadei de raportare	trimestriale cumulate					
A						B	1	2	3	4	5	6	7	8=6-7	9
						publice interne locale	794.000	600.000	794.000	600.000	794.000	794.000	594.917	199.083	
8402						TRANSPORTURI			96.000.000	86.214.000	96.000.000	96.000.000	80.719.069	15.280.931	79.681.966
	01					CHELTUIELI CURENTE			96.000.000	86.214.000	96.000.000	96.000.000	80.719.069	15.280.931	79.681.966
	20					TITLUL II BUNURI SI SERVICII			30.900.000	21.114.000	30.900.000	30.900.000	16.925.327	13.974.673	17.877.358
	20	01				Bunuri si servicii			3.205.000	1.704.000	3.205.000	3.205.000	1.588.761	1.616.239	358.818
	20	01	04			Apa, canal si salubritate			12.000	12.000	12.000	12.000	6.002	5.998	6.002
	20	01	09			Materiale si prestari de servicii cu caracter functional			2.757.000	1.678.000	2.757.000	2.757.000	1.570.383	1.186.617	121.338
	20	01	30			Alte bunuri si servicii pentru intretinere si functionare			436.000	14.000	436.000	436.000	12.376	423.624	231.478
	20	02				Reparatii curente			27.695.000	19.410.000	27.695.000	27.695.000	15.336.566	12.358.434	17.518.540
	40					TITLUL IV SUBVENTII			65.100.000	65.100.000	65.100.000	65.100.000	63.793.742	1.306.258	61.804.608
	40	03				Subventii pentru acoperirea diferentelor de pret si tarif			65.100.000	65.100.000	65.100.000	65.100.000	63.793.742	1.306.258	61.804.608
8702						ALTE ACTIUNI ECONOMICE			1.270.000	1.270.000	1.270.000	1.270.000	1.110.940	159.060	1.110.940
	01					CHELTUIELI CURENTE			1.270.000	1.270.000	1.270.000	1.270.000	1.110.940	159.060	1.110.940
	51					TITLUL VI TRANSFERURI INTRE UNITATI ALE ADMINISTRATIEI PUBLICE			1.270.000	1.270.000	1.270.000	1.270.000	1.110.940	159.060	1.110.940
	51	01				Transferuri curente			1.270.000	1.270.000	1.270.000	1.270.000	1.110.940	159.060	1.110.940
	51	01	01			Transferuri catre institutiile publice			1.270.000	1.270.000	1.270.000	1.270.000	1.110.940	159.060	1.110.940
9902	96					excedent/deficit sect funct							4.178.163		

Conducatorul institutiei

Conducatorul compartimentului
financiar-contabil

CONTUL DE EXECUTIE AL BUGETULUI LOCAL - VENITURI
SECTIUNEA DE DEZVOLTARE
30.09.2021


Pag. 1 -lei-

Capi- tol	Sub- capi- tol	Pa- ra- graf	Gru- pa/ Titlu	Ar- ti- col	Ali- ne- at	Denumire indicator	Prevederi bugetare anuale aprobrate la finele perioadei de raportare	Prevederi bugetare trimestriale cumulate	Drepturi constatate			Incasari realizate	Stingeri pe alte cai decat incasari	Drepturi constatate de incasat
									Total, din care:	din anii precedenti	din anul curent			
A						B	1	2	3=4+5	4	5	6	7	8=3-6-7
0001	02					TOTAL VENITURI-BUGET LOCAL	270.994.000	235.252.000	220.639.888	45.375.651	175.264.237	111.428.758	38.547.280	70.663.850
0002						I. VENITURI CURENTE	109.058.500	93.452.000	33.920.259	4.097.717	29.822.542	28.707.940		5.212.319
2900						C. VENITURI NEFISCALE	109.058.500	93.452.000	33.920.259	4.097.717	29.822.542	28.707.940		5.212.319
3300						C2. VANZARI DE BUNURI SI SERVICII	109.058.500	93.452.000	33.920.259	4.097.717	29.822.542	28.707.940		5.212.319
3602						DIVERSE VENITURI	62.000	46.000	5.269.759	4.097.717	1.172.042	57.440		5.212.319
	07					Varsaminte din amortizarea mijloacelor fixe			5.203.262	4.091.112	1.112.150			5.203.262
	23					Taxa de reabilitare termica	2.000	2.000	23.997	6.605	17.392	14.940		9.057
	31					Contributia asociatiei de proprietari pentru lucrarile de reabilitare termica	60.000	44.000	42.500		42.500	42.500		
3702						TRANSFERURI VOLUNTARE, ALTELE DECAT SUBVENTIILE	108.996.500	93.406.000	28.650.500		28.650.500	28.650.500		
	04					Varsaminte din sectiunea de functionare	108.996.500	93.406.000	28.650.500		28.650.500	28.650.500		
3900	02					II. VENITURI DIN CAPITAL	1.285.000	1.285.000	3.381.615	6.469	3.375.146	3.342.896	7.229	31.490
3902						VENITURI DIN VALORIFICAREA UNOR BUNURI	1.285.000	1.285.000	3.381.615	6.469	3.375.146	3.342.896	7.229	31.490
	01					Venituri din valorificarea unor bunuri ale institutiilor publice			198.122		198.122	198.122		
	03					Venituri din vanzarea locuintelor construite din fondurile statului	507.000	507.000	1.117.028		1.117.028	1.117.028		
	07					Venituri din vanzarea unor bunuri apartinand domeniului privat al statului sau al unitatilor administrativ-teritoriale	778.000	778.000	2.066.465	6.469	2.059.996	2.027.746	7.229	31.490
4000	02					III OPERATIUNI FINANCIARE			1.037.217		1.037.217	1.037.217		
4002						INCASARI DIN RAMBURSAREA IMPRUMUTURILOR ACORDATE			1.037.217		1.037.217	1.037.217		

Capi- tol	Sub- capi- tol	Pa- ra- graf	Gru- pa/ Titlu	Ar- ti- col	Ali- ne- at	Denumire indicator	Prevederi bugetare anuale aprobrate la finele perioadei de raportare	Prevederi bugetare trimestriale cumulate	Drepturi constatate			Incasari realizate	Stingeri pe alte cai decat incasari	Drepturi constatate de incasat
									Total, din care:	din anii precedenti	din anul curent			
A						B	1	2	3=4+5	4	5	6	7	8=3-6-7
4202	69					nerambursabile (FEN) postaderare, aferente perioadei de programare 2014-2020	22.189.500	17.816.000	17.512.253	5.684.097	11.828.156	3.095.059	662.143	13.755.051
4502						SUME PRIMITE DE LA UE/ALTI DONATORI IN CONTUL PLATILOR EFECTUATE SI PREFINANTARI			597.545	597.545				597.545
	01					Fondul european de Dezvoltare Regionala			389	389				389
		02				Sume primite in contul platilor efectuate in anii anteriori			389	389				389
			02			Fondul Social European			597.156	597.156				597.156
				02		Sume primite in contul platilor efectuate in anii anteriori			597.156	597.156				597.156
4802						SUME PRIMITE DE LA UE/ALTI DONATORI IN CONTUL PLATILOR EFECTUATE SI AFERENTE CADRULUI FINANCIAR 2014-2020	137.148.000	121.486.000	163.803.617	34.880.447	128.923.170	74.967.640	37.877.908	50.958.069
	01					Fondul European de Dezvoltare Regionala(FEDR)	132.499.000	117.718.000	160.460.352	34.880.447	125.579.905	71.624.375	37.877.908	50.958.069
		01				Sume primite in contul platilor efectuate in anul curent	129.225.000	117.425.000	87.450.046	34.334.117	53.115.929	14.952.049	35.218.901	37.279.096
			02			Sume primite in contul platilor efectuate in anii anteriori	3.274.000	293.000	20.186.392	546.330	19.640.062	3.848.412	2.659.007	13.678.973
				03		Prefinantare			52.823.914		52.823.914	52.823.914		
		02				Fondul Social European(FSE)	4.109.000	3.498.000	2.824.660		2.824.660	2.824.660		
			01			Sume primite in contul platilor efectuate in anul curent	4.106.000	3.495.000	76.913		76.913	76.913		
				02		Sume primite in contul platilor efectuate in anii anteriori	3.000	3.000	275.746		275.746	275.746		
				03		Prefinantare			2.472.001		2.472.001	2.472.001		

Capi- tol	Sub- capi- tol	Pa- ra- graf	Gru- pa / Titlu	Ar- ti- col	Ali- ne- at	Denumire indicator	Prevederi bugetare anuale aprobrate la finele perioadei de raportare	Prevederi bugetare trimestriale cumulate	Drepturi constatate			Incasari realizate	Stingeri pe alte cai decat incasari	Drepturi constatate de incasat
									Total, din care:	din anii precedenti	din anul curent			
A						B	1	2	3=4+5	4	5	6	7	8=3-6-7
4802	12					Instrumentul European de Vecinatate(ENI)	540.000	270.000	518.605		518.605	518.605		
		01				Sume primite in contul platilor efectuate in anul curent	540.000	270.000						
		03				Prefinantare			518.605		518.605	518.605		

Conducătorul instituției



Conducătorul instituției
Finanțar contabil

TOTAL JUDET GALATI

CONTUL DE EXECUTIE AL BUGETULUI LOCAL - CHELTUIELI
SECTIUNEA DE DEZVOLTARE
30.09.2021

Pag. 1 - lei-

Capi- tol	Sub- capi- tol	Pa- ra- graf	Gru- pa / Titlu	Ar- ti- col	Ali- ne- at	Denumire indicator	Credite de angajament		Credite bugetare		Angajamente bugetare	Angajamente legale	Plati efectuate	Angajamente legale de platit	Cheltuieli efective
							aprobat la finele perioadei de raportare	trimestriale cumulate	aprobat la finele perioadei de raportare	trimestriale cumulate					
A						B	1	2	3	4	5	6	7	8=6-7	9
5002						TOTAL CHELTUIELI	255.379.500	227.882.000	270.994.000	235.252.000	261.180.056	261.180.056	105.944.351	155.235.705	73.286.051
	01					CHELTUIELI CURENTE	175.479.500	164.122.000	191.094.000	171.492.000	190.150.287	190.150.287	75.596.214	114.554.073	13.412.830
	51					TITLUL VI TRANSFERURI INTRE UNITATI ALE ADMINISTRATIEI PUBLICE			4.669.000	4.569.000	4.669.000	4.669.000	1.627.343	3.041.657	1.627.343
	51	02				Transferuri de capital			4.669.000	4.569.000	4.669.000	4.669.000	1.627.343	3.041.657	1.627.343
	51	02	28			Transferuri din bugetele locale pentru finantarea cheltuielilor de capital din domeniul sanatatii			4.219.000	4.119.000	4.219.000	4.219.000	1.279.057	2.939.943	1.279.057
	51	02	29			Alte transferuri de capital catre instituti publice			450.000	450.000	450.000	450.000	348.286	101.714	348.286
	55					TITLUL VII ALTE TRANSFERURI			7.000	7.000	7.000	7.000	7.000	7.000	6.288
	55	01				A. Transferuri interne			7.000	7.000	7.000	7.000	7.000	7.000	6.288
	55	01	13			Programe de dezvoltare			7.000	7.000	7.000	7.000	7.000	7.000	6.288
	56					TITLUL VIII PROIECTE CU FINANTARE DIN FONDURI EXTERNE NERAMBURSABILE (FEN) POSTADERARE									740.587
	56	01				Programe din Fondul European de Dezvoltare Regionala (FEDR)									740.587
	56	01	01			Finantarea nationala									671.267
	56	01	02			Finantarea externa nerambursabila									43.410
	56	01	03			Cheltuieli neeligibile									25.910
	58					TITLUL X PROIECTE CU FINANTARE DIN FONDURI EXTERNE NERAMBURSABILE CADRULUI FINANCIAR 2014-2020	175.479.500	164.122.000	186.418.000	166.916.000	185.474.287	185.474.287	73.968.871	111.505.416	11.038.612
	58	01				Programe din Fondul European de Dezvoltare Regionala (FEDR)	171.156.000	160.657.000	181.069.000	162.587.000	181.069.000	181.069.000	71.450.729	109.618.271	8.488.835
	58	01	01			Finantarea nationala	30.951.000	25.899.000	30.951.000	25.119.000	30.951.000	30.951.000	11.238.722	19.712.278	6.537.079
	58	01	02			Finantarea externa nerambursabila	123.704.000	115.512.000	129.225.000	117.425.000	129.225.000	129.225.000	51.417.862	77.807.138	557.464


Capi- tol	Sub- capi- tol	Pa- ra- graf	Gru- pa / Titlu	Ar- ti- col	Ali- ne- at	Denumire indicator	Credite de angajament		Credite bugetare		Angajamente bugetare	Angajamente legale	Plati efectuate	Angajamente legale de platit	Cheltuieli efective
							aprobate la finele perioadei de raportare	trimestriale cumulate	aprobate la finele perioadei de raportare	trimestriale cumulate					
A						B	1	2	3	4	5	6	7	8=6-7	9
			71	01	30	Alte active fixe (inclusiv reparatii capitale)	1.858.500	1.858.500	1.858.500	1.858.500	1.434.747	1.434.747	89.463	1.345.284	211.574
5402						ALTE SERVICII PUBLICE GENERALE									3.786
			70			CHELTUIELI DE CAPITAL									3.786
			71			TITLUL XIII ACTIVE NEFINANCIARE									3.786
			71	01		Active fixe									3.786
			71	01	30	Alte active fixe (inclusiv reparatii capitale)									3.786
6000	02					Partea II-a APARARE, ORDINE PUBLICA SI SIGURANTA NATIONALA	26.000	26.000	346.000	346.000	334.328	334.328	218.312	116.016	697.200
6102						ORDINE PUBLICA SI SIGURANTA NATIONALA	26.000	26.000	346.000	346.000	334.328	334.328	218.312	116.016	697.200
			01			CHELTUIELI CURENTE			320.000	320.000	320.000	320.000	218.312	101.688	218.312
			51			TITLUL VI TRANSFERURI INTRE UNITATI ALE ADMINISTRATIEI PUBLICE			320.000	320.000	320.000	320.000	218.312	101.688	218.312
			51	02		Transferuri de capital			320.000	320.000	320.000	320.000	218.312	101.688	218.312
			51	02	29	Alte transferuri de capital catre instituti publice			320.000	320.000	320.000	320.000	218.312	101.688	218.312
			70			CHELTUIELI DE CAPITAL	26.000	26.000	26.000	26.000	14.328	14.328		14.328	478.888
			71			TITLUL XIII ACTIVE NEFINANCIARE	26.000	26.000	26.000	26.000	14.328	14.328		14.328	478.888
			71	01		Active fixe	26.000	26.000	26.000	26.000	14.328	14.328		14.328	478.888
			71	01	01	Constructii	1.000	1.000	1.000	1.000	1.000	1.000		1.000	
			71	01	02	Masini, echipamente si mijloace de transport									421.205
			71	01	03	Mobilier, aparatura birotica si alte active corporale	8.000	8.000	8.000	8.000					9.172
			71	01	30	Alte active fixe (inclusiv reparatii capitale)	17.000	17.000	17.000	17.000	13.328	13.328		13.328	48.511
6500	02					Partea III-a CHELTUIELI SOCIAL-CULTURALE	78.956.500	67.276.000	90.568.000	74.319.000	84.748.832	84.748.832	39.031.512	45.717.320	33.863.777

Capi- tol	Sub- capi- tol	Pa- ra- graf	Gru- pa / Titlu	Ar- ti- col	Ali- ne- at	Denumire indicator	Credite de angajament		Credite bugetare		Angajamente bugetare	Angajamente legale	Plati efectuate	Angajamente legale de platit	Cheltuieli efective
							aprobat la finele perioadei de raportare	trimestriale cumulate	aprobat la finele perioadei de raportare	trimestriale cumulate					
A						B	1	2	3	4	5	6	7	8=6-7	9
6502						INVATAMANT	30.184.500	27.993.000	35.903.000	29.593.000	32.317.892	32.317.892	16.264.361	16.053.531	8.206.660
	01					CHELTUIELI CURENTE	24.913.500	24.011.000	30.632.000	25.611.000	29.688.287	29.688.287	14.084.583	15.603.704	2.228.973
	56					TITLUL VIII PROIECTE CU FINANTARE DIN FONDURI EXTERNE NERAMBURSABILE (FEN) POSTADERARE									7.113
	56	01				Programe din Fondul European de Dezvoltare Regionala (FEDR)									7.113
	56	01	01			Finantarea nationala									1.736
	56	01	02			Finantarea externa nerambursabila									4.193
	56	01	03			Cheltuieli neeligibile									1.184
	58					TITLUL X PROIECTE CU FINANTARE DIN FONDURI EXTERNE NERAMBURSABILE CADRULUI FINANCIAR 2014-2020	24.913.500	24.011.000	30.632.000	25.611.000	29.688.287	29.688.287	14.084.583	15.603.704	2.221.860
	58	01				Programe din Fondul European de Dezvoltare Regionala (FEDR)	21.078.000	20.969.000	25.771.000	21.705.000	25.771.000	25.771.000	11.752.978	14.018.022	130.266
	58	01	01			Finantarea nationala	3.427.000	3.318.000	3.427.000	2.538.000	3.427.000	3.427.000	1.801.501	1.625.499	13.577
	58	01	02			Finantarea externa nerambursabila	15.321.000	15.321.000	19.321.000	16.374.000	19.321.000	19.321.000	9.591.515	9.729.485	76.937
	58	01	03			Cheltuieli neeligibile	2.330.000	2.330.000	3.023.000	2.793.000	3.023.000	3.023.000	359.962	2.663.038	39.752
	58	02				Programe din Fondul Social European (FSE)	3.235.500	2.742.000	4.261.000	3.606.000	3.585.808	3.585.808	2.034.046	1.551.762	1.841.231
	58	02	01			Finantarea nationala	425.000	384.000	593.000	494.000	536.823	536.823	302.446	234.377	240.100
	58	02	02			Finantarea externa nerambursabila	2.810.500	2.358.000	3.668.000	3.112.000	3.048.985	3.048.985	1.731.600	1.317.385	1.601.131
	58	05				Programe din Fondul European pentru Pescuri si Afaceri Maritime									7.406
	58	05	01			Finantarea nationala									1.851
	58	05	02			Finantarea externa nerambursabila									5.555
	58	12				Programe Instrumentul European de Vecinatate (ENI)	600.000	300.000	600.000	300.000	331.479	331.479	297.559	33.920	242.957
	58	12	01			Finantarea nationala	60.000	30.000	60.000	30.000	32.780	32.780	30.000	2.780	

Capi- tol	Sub- capi- tol	Pa- ra- graf	Gru- pa / Titlu	Ar- ti- col	Ali- ne- at	Denumire indicator	Credite de angajament		Credite bugetare		Angajamente bugetare	Angajamente legale	Plati efectuate	Angajamente legale de platit	Cheltuieli efective
							aprobate la finele perioadei de raportare	trimestriale cumulate	aprobate la finele perioadei de raportare	trimestriale cumulate					
A						B	1	2	3	4	5	6	7	8=6-7	9
						CADRULUI FINANCIAR 2014-2020	25.958.000	19.076.000	26.619.000	19.076.000	26.619.000	26.619.000	8.162.703	18.456.297	164.963
						58 01 Programe din Fondul European de Dezvoltare Regionala (FEDR)	25.958.000	19.076.000	26.619.000	19.076.000	26.619.000	26.619.000	8.162.703	18.456.297	164.963
						58 01 01 Finantarea nationala	9.855.000	7.015.000	9.855.000	7.015.000	9.855.000	9.855.000	2.403.661	7.451.339	39.649
						58 01 02 Finantarea externa nerambursabila	15.539.000	11.497.000	16.200.000	11.497.000	16.200.000	16.200.000	5.651.258	10.548.742	112.570
						58 01 03 Cheltuieli neeligibile	564.000	564.000	564.000	564.000	564.000	564.000	107.784	456.216	12.744
						70 CHELTUIELI DE CAPITAL	10.283.000	7.380.000	10.283.000	7.380.000	7.480.709	7.480.709	3.151.032	4.329.677	10.689.400
						71 TITLUL XIII ACTIVE NEFINANCIARE	10.283.000	7.380.000	10.283.000	7.380.000	7.480.709	7.480.709	3.151.032	4.329.677	10.689.400
						71 01 Active fixe	8.946.000	6.380.000	8.946.000	6.380.000	6.151.657	6.151.657	2.856.276	3.295.381	10.689.400
						71 01 01 Constructii	3.254.000	1.611.000	3.254.000	1.611.000	2.581.633	2.581.633	1.197.975	1.383.658	9.060.808
						71 01 02 Masini, echipamente si mijloace de transport	928.000	701.000	928.000	701.000	725.747	725.747	601.772	123.975	335.463
						71 01 30 Alte active fixe (inclusiv reparatii capitale)	4.764.000	4.068.000	4.764.000	4.068.000	2.844.277	2.844.277	1.056.529	1.787.748	1.293.129
						71 03 Reparatii capitale aferente activelor fixe	1.337.000	1.000.000	1.337.000	1.000.000	1.329.052	1.329.052	294.756	1.034.296	
						84 PLATI EFECTUATE IN ANII PRECEDENTI SI RECUPERATE IN ANUL CURENT					-25.195	-25.195	-25.195		
						85 Titlul XIX PLATI EFECTUATE IN ANII PRECEDENTI SI RECUPERATE IN ANUL CURENT					-25.195	-25.195	-25.195		
						85 01 Plati efectuate in anii precedenti si recuperate in anul curent					-25.195	-25.195	-25.195		
						85 01 02 Plati efectuate in anii precedenti si recuperate in anul curent (SD)					-25.195	-25.195	-25.195		
7402						PROTECTIA MEDIULUI	1.908.000	1.698.000	1.915.000	1.705.000	1.214.916	1.214.916	167.961	1.046.955	3.630.439
						01 CHELTUIELI CURENTE			7.000	7.000	7.000	7.000		7.000	6.288
						55 TITLUL VII ALTE TRANSFERURI			7.000	7.000	7.000	7.000		7.000	6.288

Capi- tol	Sub- capi- tol	Pa- ra- graf	Gru- pa / Titlu	Ar- ti- col	Ali- ne- at	Denumire indicator	Credite de angajament		Credite bugetare		Angajamente bugetare	Angajamente legale	Plati efectuate	Angajamente legale de platit	Cheltuieli efective
							aprobat la finele perioadei de raportare	trimestriale cumulate	aprobat la finele perioadei de raportare	trimestriale cumulate					
A						B	1	2	3	4	5	6	7	8=6-7	9
						recuperate in anul curent					-7.394	-7.394	-7.394		
			85	01	02	Plati efectuate in anii precedenti si recuperate in anul curent (SD)					-7.394	-7.394	-7.394		
8702						ALTE ACTIUNI ECONOMICE	586.000	586.000	586.000	586.000	586.000	586.000	468.512	117.488	
			70			CHELTUIELI DE CAPITAL	586.000	586.000	586.000	586.000	586.000	586.000	468.512	117.488	
			72			TITLUL XIV ACTIVE FINANCIARE	586.000	586.000	586.000	586.000	586.000	586.000	468.512	117.488	
			72	01		Active financiare	586.000	586.000	586.000	586.000	586.000	586.000	468.512	117.488	
			72	01	01	Participare la capitalul social al societatilor comerciale	586.000	586.000	586.000	586.000	586.000	586.000	468.512	117.488	
9902	97					excedent/deficit sect dezv							5.484.407		

Conducatorul institutiei,

Conducatorul compartimentului
financiar-contabil

Capi- tol	Sub- capi- tol	Pa- ra- graf	Gru- pa/ Titlu	Ar- ti- col	Ali- ne- at	Denumire indicator	Prevederi bugetare anuale aprobrate la finele perioadei de raportare	Prevederi bugetare trimestriale cumulate	Drepturi constatate			Incasari realizate	Stingeri pe alte cai decat incasari	Drepturi constatate de incasat
									Total, din care:	din anii precedenti	din anul curent			
A						B	I	2	3=4+5	4	5	6	7	8=3-6-7
4810						Uniunea Europeana pentru programele operationale finantate din cadrul financiar 2014-2020			421.149		421.149	421.149		
4810	01					SUME PRIMITE DE LA UE/ALTI DONATORI IN CONTUL PLATILOR EFECTUATE SI AFERENTE CADRULUI FINANCIAR 2014-2020	810.000	810.000						
		01				Fondul European de Dezvoltare Regionala(FEDR)	810.000	810.000						
						Sume primite in contul platilor efectuate in anul curent	810.000	810.000						

Conducatorul institutiei


Conducatorul compartimentului
Financiar contabile


**CONTUL DE EXECUTIE AL INSTITUTILOR PUBLICE FINANTATE
DIN VENITURI PROPRII SI SUBVENTII DIN BUGETUL LOCAL - CHELTUIELI
30.09.2021**

Pag. 1 - lei-

Capi- tol	Sub- capi- tol	Pa- ra- graf	Gru- pa / Titlu	Ar- ti- col	Ali- ne- at	Denumire indicator	Credite de angajament		Credite bugetare		Angajamente bugetare	Angajamente legale	Plati efectuate	Angajamente legale de platit	Cheltuieli efective
							aprobate la finele perioadei de raportare	trimestriale cumulate	aprobate la finele perioadei de raportare	trimestriale cumulate					
A						B	1	2	3	4	5	6	7	8=6-7	9
0						TOTAL JUDET GALATI									
5010						TOTAL CHELTUIELI DIN VENITURI PROPRII SI SUBVENTII	13.076.500	12.976.500	343.172.700	281.176.500	307.902.969	307.902.969	229.543.827	78.359.142	227.791.784
6110						ORDINE PUBLICA SI SIGURANTA NATIONALA	320.000	320.000	24.290.000	20.283.000	23.904.411	23.904.411	18.454.474	5.449.937	18.080.121
	03					Ordine publica	320.000	320.000	24.290.000	20.283.000	23.904.411	23.904.411	18.454.474	5.449.937	18.080.121
		04				Politia comunitara	320.000	320.000	24.290.000	20.283.000	23.904.411	23.904.411	18.454.474	5.449.937	18.080.121
6510						INVATAMANT	102.000	102.000	5.458.000	4.139.000	3.025.498	3.025.498	2.825.457	200.041	3.106.739
	03					Invatamant prescolar si primar			3.528.000	2.484.000	2.071.918	2.071.918	1.952.136	119.782	2.069.403
		01				Invatamant prescolar			3.483.000	2.453.000	2.050.508	2.050.508	1.934.092	116.416	2.051.090
		02				Invatamant primar			45.000	31.000	21.410	21.410	18.044	3.366	18.313
		04				Invatamant secundar	102.000	102.000	1.641.000	1.404.000	841.279	841.279	785.362	55.917	950.054
		01				Invatamant secundar inferior	7.000	7.000	49.000	49.000	25.644	25.644	25.644		21.562
		02				Invatamant secundar superior	95.000	95.000	1.592.000	1.355.000	815.635	815.635	759.718	55.917	928.492
		05				Invatamant postliceal			50.000	43.000	41.994	41.994	41.994		42.735
		11				Servicii auxiliare pentru educatie			239.000	208.000	70.307	70.307	45.965	24.342	44.547
		03				Internate si cantine pentru elevi			239.000	208.000	70.307	70.307	45.965	24.342	44.547
6610						SANATATE	7.479.500	7.379.500	184.514.300	152.622.000	169.183.810	169.183.810	127.256.000	41.927.810	131.271.618
		06				Servicii medicale in unitati sanitare cu paturi	7.479.500	7.379.500	184.514.300	152.622.000	169.183.810	169.183.810	127.256.000	41.927.810	131.271.618
6610	06	01				Spitale generale	7.479.500	7.379.500	182.244.300	150.888.000	166.932.945	166.932.945	125.857.350	41.075.595	129.825.390
		03				Unitati medico-sociale			2.270.000	1.734.000	2.250.865	2.250.865	1.398.650	852.215	1.446.228
6710						CULTURA, RECREERE SI RELIGIE	130.000	130.000	43.365.400	36.855.500	42.515.990	42.515.990	29.852.323	12.663.667	29.230.798
		03				Servicii culturale	130.000	130.000	24.472.900	21.718.000	23.674.727	23.674.727	18.718.216	4.956.511	18.248.676
		04				Institutiile publice de spectacole si concerte	130.000	130.000	24.472.900	21.718.000	23.674.727	23.674.727	18.718.216	4.956.511	18.248.676
6710	05					Servicii recreative si sportive			18.892.500	15.137.500	18.841.263	18.841.263	11.134.107	7.707.156	10.982.122
		01				Sport			18.892.500	15.137.500	18.841.263	18.841.263	11.134.107	7.707.156	10.982.122
6810						ASIGURARI SI ASISTENTA SOCIALA			3.829.000	3.216.000	3.746.477	3.746.477	2.997.773	748.704	2.886.673

Capi- tol	Sub- capi- tol	Pa- ra- graf	Gru- pa / Titlu	Ar- ti- col	Ali- ne- at	Denumire indicator	Credite de angajament		Credite bugetare		Angajamente bugetare	Angajamente legale	Plati efectuate	Angajamente legale de platit	Cheltuieli efective
							aprobat la finele perioadei de raportare	trimestriale cumulate	aprobat la finele perioadei de raportare	trimestriale cumulate					
A						B	1	2	3	4	5	6	7	8=6-7	9
6810	12					Unitati de asistenta medico-sociale			3.829.000	3.216.000	3.746.477	3.746.477	2.997.773	748.704	2.886.673
7010						LOCUINTE, SERVICII SI DEZVOLTARE PUBLICA			2.242.000	1.674.000	1.795.916	1.795.916	1.187.474	608.442	772.781
	50					Alte servicii in domeniile locuintelor, serviciilor si dezvoltarii comunale			2.242.000	1.674.000	1.795.916	1.795.916	1.187.474	608.442	772.781
7410						PROTECTIA MEDIULUI	4.955.000	4.955.000	62.169.000	46.770.000	48.230.872	48.230.872	36.111.446	12.119.426	35.867.060
	05					Salubritate si gestiunea deseurilor	4.955.000	4.955.000	62.169.000	46.770.000	48.230.872	48.230.872	36.111.446	12.119.426	35.867.060
	01					Salubritate	4.955.000	4.955.000	58.863.000	44.126.000	45.695.287	45.695.287	34.349.097	11.346.190	34.225.079
	02					Colectarea, tratarea si distrugerea deseurilor			3.306.000	2.644.000	2.535.585	2.535.585	1.762.349	773.236	1.641.981
8410						TRANSPORTURI			14.753.000	13.354.000	13.181.007	13.181.007	9.088.600	4.092.407	4.883.916
	50					Alte cheltuieli in domeniul transporturilor			14.753.000	13.354.000	13.181.007	13.181.007	9.088.600	4.092.407	4.883.916
8710						ALTE ACTIUNI ECONOMICE	90.000	90.000	2.552.000	2.263.000	2.318.988	2.318.988	1.770.280	548.708	1.692.078
	50					Alte actiuni economice	90.000	90.000	2.552.000	2.263.000	2.318.988	2.318.988	1.770.280	548.708	1.692.078

**DETALIEREA CHELTUIELILOR
INSTITUTII PUBLICE FINANTATE DIN VENITURI PROPRII
SI SUBVENTII DIN BUGETUL LOCAL**

Pag. 3 - lei-

Capi- tol	Sub- capi- tol	Pa- ra- graf	Gru- pa / Titlu	Ar- ti- col	Ali- ne- at	Denumire indicator	Credite de angajament		Credite bugetare		Angajamente bugetare	Angajamente legale	Plati efectuate	Angajamente legale de platit	Cheltuieli efective
							aprobate la finele perioadei de raportare	trimestriale cumulate	aprobate la finele perioadei de raportare	trimestriale cumulate					
A						B	1	2	3	4	5	6	7	8=6-7	9
0						TOTAL JUDET GALATI									
5010						TOTAL CHELTUIELI DIN VENITURI PROPRII SI SUBVENTII	13.076.500	12.976.500	343.172.700	281.176.500	307.902.969	307.902.969	229.543.827	78.359.142	227.791.784
		01				CHELTUIELI CURENTE	144.500	144.500	330.240.700	268.344.500	306.362.893	306.362.893	228.189.590	78.173.303	223.025.104
		10				TITLUL I CHELTUIELI DE PERSONAL			230.360.300	186.026.500	230.360.300	230.360.300	170.375.791	59.984.509	170.036.855
		10	01			Cheltuieli salariale in bani			220.643.800	178.674.400	220.643.800	220.643.800	163.625.914	57.017.886	163.298.998
		10	01	01		Salarii de baza			158.985.300	133.389.300	158.985.300	158.985.300	125.052.332	33.932.968	124.124.979
		10	01	05		Sporuri pentru conditii de munca			28.577.500	21.024.500	28.677.500	28.677.500	18.525.857	10.151.643	18.769.378
		10	01	06		Alte sporuri			15.395.000	11.329.500	15.395.000	15.395.000	10.632.685	4.762.315	10.428.794
		10	01	10		Fond pentru posturi ocupate prin cumul			410.000	358.000	410.000	410.000	329.495	80.505	298.628
		10	01	11		Fond aferent platii cu ora			513.000	413.000	513.000	513.000	333.067	179.933	329.447
		10	01	12		Indemnizatii platite unor persoane din afara unitatii			382.000	182.400	382.000	382.000	168.859	213.141	170.946
		10	01	13		Drepturi de delegare			182.000	131.000	182.000	182.000	23.812	158.188	12.762
		10	01	14		Indemnizatii de detasare			140.000	100.000	140.000	140.000	17.004	122.996	3.849
		10	01	17		Indemnizatii de hrana			9.300.000	6.927.700	9.300.000	9.300.000	5.587.662	3.712.338	6.252.531
		10	01	30		Alte drepturi salariale in bani			6.659.000	4.819.000	6.659.000	6.659.000	2.955.141	3.703.859	2.908.684
		10	02			Cheltuieli salariale in natura			3.583.500	2.786.500	3.583.500	3.583.500	2.675.251	908.249	2.676.151
		10	02	02		Norme de hrana			3.390.000	2.593.000	3.390.000	3.390.000	2.481.821	908.179	2.481.821
		10	02	06		Vouchere de vacanta			193.500	193.500	193.500	193.500	193.430	70	194.330
		10	03			Contributii			6.133.000	4.565.600	6.133.000	6.133.000	4.074.626	2.058.374	4.061.706
		10	03	01		Contributii de asigurari sociale de stat			629.000	467.000	629.000	629.000	433.549	195.451	385.327
		10	03	02		Contributii de asigurari de somaj			3.000	2.000	3.000	3.000	1.092	1.908	1.092
		10	03	03		Contributii de asigurari sociale de sanatate			30.000	12.000	30.000	30.000	11.349	18.651	11.349
		10	03	04		Contributii de asigurari pentru accidente de munca si boli profesionale			2.000	1.000	2.000	2.000	569	1.431	569

Capi- tol	Sub- capi- tol	Pa- ra- graf	Gru- pa / Titlu	Ar- ti- col	Ali- ne- at	Denumire indicator	Credite de angajament		Credite bugetare		Angajamente bugetare	Angajamente legale	Plati efectuate	Angajamente legale de platit	Cheltuieli efective
							aprobate la finele perioadei de raportare	trimestriale cumulate	aprobate la finele perioadei de raportare	trimestriale cumulate					
A						B	1	2	3	4	5	6	7	8=6-7	9
	10	03	06			Contributii pentru concedii si indemnizatii			5.000	2.000	5.000	5.000	1.854	3.146	1.854
	10	03	07			Contributia asiguratorie pentru munca			5.464.000	4.081.600	5.464.000	5.464.000	3.626.213	1.837.787	3.661.515
	20					TITLUL II BUNURI SI SERVICII			96.868.400	79.816.000	72.990.593	72.990.593	56.326.518	16.664.075	51.422.890
	20	01				Bunuri si servicii			45.085.500	38.220.500	36.846.175	36.846.175	27.177.256	9.668.919	23.050.568
	20	01	01			Furnituri de birou			535.000	476.100	345.786	345.786	285.959	59.827	368.744
	20	01	02			Materiale pentru curatenie			869.000	734.900	483.450	483.450	420.931	62.519	481.514
	20	01	03			Incalzit, iluminat si forta motrica			5.091.000	4.047.500	4.408.505	4.408.505	2.564.284	1.844.221	2.454.878
	20	01	04			Apa, canal si salubritate			1.705.000	1.369.000	1.403.078	1.403.078	892.246	510.832	880.296
	20	01	05			Carburanti si lubrifianti			5.118.500	4.177.500	3.574.787	3.574.787	3.198.715	376.072	2.965.605
	20	01	06			Piese de schimb			2.273.000	1.483.000	1.531.223	1.531.223	1.260.296	270.927	1.303.064
	20	01	07			Transport			71.000	51.000	16.036	16.036	15.933	103	1.036
	20	01	08			Posta, telecomunicatii, radio, tv, internet			582.000	521.000	413.785	413.785	354.294	59.491	350.830
	20	01	09			Materiale si prestari de servicii cu caracter functional			13.670.000	11.272.500	11.102.749	11.102.749	7.729.681	3.373.068	6.846.068
	20	01	30			Alte bunuri si servicii pentru intretinere si functionare			15.171.000	14.088.000	13.566.776	13.566.776	10.454.917	3.111.859	7.398.533
	20	02				Reparatii curente			1.916.000	1.791.000	795.463	795.463	670.751	124.712	355.798
	20	03				Hrana			6.033.200	4.558.200	3.786.254	3.786.254	3.447.982	338.272	3.646.108
	20	03	01			Hrana pentru oameni			6.033.200	4.558.200	3.786.254	3.786.254	3.447.982	338.272	3.646.108
	20	04				Medicamente si materiale sanitare			12.250.000	11.260.000	9.661.708	9.661.708	8.007.326	1.654.382	10.190.759
	20	04	01			Medicamente			2.857.000	2.548.000	2.347.196	2.347.196	1.973.293	373.903	2.398.176
	20	04	02			Materiale sanitare			3.010.000	2.618.000	1.636.366	1.636.366	1.322.150	314.216	2.158.817
	20	04	03			Reactivi			5.441.000	5.219.000	5.141.940	5.141.940	4.372.243	769.697	5.331.321
	20	04	04			Dezinfectanti			942.000	875.000	536.206	536.206	339.640	196.566	302.445
	20	05				Bunuri de natura obiectelor de inventar			3.962.300	3.775.300	1.952.638	1.952.638	1.120.513	832.125	1.234.887
	20	05	01			Uniforme si echipament			981.000	912.000	511.919	511.919	293.587	218.332	413.363

Capi- tol	Sub- capi- tol	Pa- ra- graf	Gru- pa / Titlu	Ar- ti- col	Ali- ne- at	Denumire indicator	Credite de angajament		Credite bugetare		Angajamente bugetare	Angajamente legale	Plati efectuate	Angajamente legale de platit	Cheltuieli efective
							aprobat la finele perioadei de raportare	trimestriale cumulate	aprobat la finele perioadei de raportare	trimestriale cumulate					
A						B	1	2	3	4	5	6	7	8=6-7	9
			20	05	03	Lenjerie si accesorii de pat			261.000	256.000	78.948	78.948	76.254	2.694	50.344
			20	05	30	Alte obiecte de inventar			2.720.300	2.607.300	1.361.771	1.361.771	750.672	611.099	771.180
			20	06		Deplasari, detasari, transferari			131.000	119.000	10.961	10.961	10.961		10.962
			20	06	01	Deplasari interne, detasari, transferari			121.000	109.000	8.694	8.694	8.694		8.695
			20	06	02	Deplasari in strainatate			10.000	10.000	2.267	2.267	2.267		2.267
			20	09		Materiale de laborator			1.072.000	1.068.000	904.175	904.175	892.058	12.117	1.063.461
			20	11		Carti, publicatii si materiale documentare			28.000	27.000	8.014	8.014	5.614	2.400	2.582
			20	12		Consultanta si expertiza			3.000	2.000					
			20	13		Pregatire profesionala			165.000	152.000	78.609	78.609	68.889	9.720	63.917
			20	14		Protectia muncii			749.000	729.000	403.675	403.675	338.793	64.882	584.589
			20	15		Munitie, furnituri si armament de natura activelor fixe pentru armata			20.000	20.000					18.853
			20	25		Cheltuieli judiciare si extrajudiciare derivate din actiuni in reprezentarea intereselor statului, potrivit dispozitiilor legale			3.000	3.000	2.380	2.380	2.380		2.380
			20	30		Alte cheltuieli			25.450.400	18.091.000	18.540.541	18.540.541	14.583.995	3.956.546	11.197.026
			20	30	01	Reclama si publicitate			115.000	96.000	72.414	72.414	67.844	4.570	54.785
			20	30	02	Protocol si reprezentare			5.000	4.000	158	158	158		786
			20	30	03	Prime de asigurare non-viata			739.000	596.000	379.725	379.725	327.046	52.679	238.981
			20	30	04	Chirii			135.000	134.000	115.929	115.929	103.974	11.955	103.365
			20	30	30	Alte cheltuieli cu bunuri si servicii			24.456.400	17.261.000	17.972.315	17.972.315	14.084.973	3.887.342	10.799.109
			58			TITLUL X PROIECTE CU FINANTARE DIN FONDURI EXTERNE NERAMBURSABILE CADRULUI FINANCIAR 2014-2020			144.500	144.500	810.000	810.000	857	809.143	19.341
			58	01		Programe din Fondul European de Dezvoltare Regionala (FEDR)			144.500	144.500	810.000	810.000	857	809.143	19.341

Capi- tol	Sub- capi- tol	Pa- ra- graf	Gru- pa / Titlu	Ar- ti- col	Ali- ne- at	Denumire indicator	Credite de angajament		Credite bugetare		Angajamente bugetare	Angajamente legale	Plati efectuate	Angajamente legale de platit	Cheltuieli efective
							aprobate la finele perioadei de raportare	trimestriale cumulate	aprobate la finele perioadei de raportare	trimestriale cumulate					
A						B	1	2	3	4	5	6	7	8=6-7	9
			58	01	02	Finantarea externa nerambursabila	144.500	144.500	810.000	810.000	810.000	810.000	857	809.143	19.341
			59			TITLUL XI ALTE CHELTUIELI			2.202.000	1.692.000	2.202.000	2.202.000	1.486.424	715.576	1.546.018
			59	40		Sume aferente persoanelor cu handicap neincadrate			2.202.000	1.692.000	2.202.000	2.202.000	1.486.424	715.576	1.546.018
			70			CHELTUIELI DE CAPITAL	12.932.000	12.832.000	12.932.000	12.832.000	2.911.745	2.911.745	2.725.906	185.839	4.766.680
			71			TITLUL XIII ACTIVE NEFINANCIARE	12.932.000	12.832.000	12.932.000	12.832.000	2.911.745	2.911.745	2.725.906	185.839	4.766.680
			71	01		Active fixe	12.932.000	12.832.000	12.932.000	12.832.000	2.911.745	2.911.745	2.725.906	185.839	4.766.680
			71	01	01	Constructii	600.000	600.000	600.000	600.000	564.091	564.091	564.091		57.957
			71	01	02	Masini, echipamente si mijloace de transport	11.040.250	10.922.750	11.040.250	10.922.750	2.051.136	2.051.136	1.917.586	133.550	4.176.756
			71	01	03	Mobilier, aparatura birotica si alte active corporale	7.000	7.000	7.000	7.000	2.505	2.505	2.505		132.882
			71	01	30	Alte active fixe (inclusiv reparatii capitale)	1.284.750	1.302.250	1.284.750	1.302.250	294.013	294.013	241.724	52.289	399.085
			84			PLATI EFECTUATE IN ANII PRECEDENTI SI RECUPERATE IN ANUL CURENT					-1.371.669	-1.371.669	-1.371.669		
			85			Titlul XIX PLATI EFECTUATE IN ANII PRECEDENTI SI RECUPERATE IN ANUL CURENT					-1.371.669	-1.371.669	-1.371.669		
			85	01		Plati efectuate in anii precedenti si recuperate in anul curent					-1.371.669	-1.371.669	-1.371.669		
			85	01	01	Plati efectuate in anii precedenti si recuperate in anul curent (SF)					-1.371.669	-1.371.669	-1.371.669		
6110						ORDINE PUBLICA SI SIGURANTA NATIONALA	320.000	320.000	24.290.000	20.283.000	23.904.411	23.904.411	18.454.474	5.449.937	18.080.121
			01			CHELTUIELI CURENTE			23.970.000	19.963.000	23.696.613	23.696.613	18.302.689	5.393.924	17.635.304
			10			TITLUL I CHELTUIELI DE PERSONAL			22.165.000	18.178.000	22.165.000	22.165.000	17.177.400	4.987.600	16.304.182
			10	01		Cheltuieli salariale in bani			18.140.000	15.143.000	18.140.000	18.140.000	14.305.859	3.834.141	13.474.074
			10	01	01	Salarii de baza			16.568.000	13.857.000	16.568.000	16.568.000	13.385.392	3.182.608	12.692.168

Capi- tol	Sub- capi- tol	Pa- ra- graf	Gru- pa / Titlu	Ar- ti- col	Ali- ne- at	Denumire indicator	Credite de angajament		Credite bugetare		Angajamente bugetare	Angajamente legale	Plati efectuate	Angajamente legale de platit	Cheltuieli efective
							aprobate la finele perioadei de raportare	trimestriale cumulate	aprobate la finele perioadei de raportare	trimestriale cumulate					
A						B	1	2	3	4	5	6	7	8=6-7	9
						intretinere si functionare			90.000	90.000	83.305	83.305	53.270	30.035	60.012
	20	02				Reparatii curente			28.000	28.000	23.839	23.839	23.839		7.428
	20	04				Medicamente si materiale sanitare			106.000	106.000	71.772	71.772	65.625	6.147	46.304
	20	04	02			Materiale sanitare			71.000	71.000	52.069	52.069	45.922	6.147	39.056
	20	04	04			Dezinfectanti			35.000	35.000	19.703	19.703	19.703		7.248
	20	05				Bunuri de natura obiectelor de inventar			411.000	418.000	405.229	405.229	219.371	185.858	433.495
	20	05	01			Uniforme si echipament			360.000	370.000	358.122	358.122	173.783	184.339	274.867
	20	05	30			Alte obiecte de inventar			51.000	48.000	47.107	47.107	45.588	1.519	158.628
	20	06				Deplasari, detasari, transferari			4.000						
	20	06	01			Deplasari interne, detasari, transferari			4.000						
	20	11				Carti, publicatii si materiale documentare			2.000	2.000	1.554	1.554	1.554		1.431
	20	13				Pregatire profesionala			13.000	13.000	5.074	5.074	2.494	2.580	5.074
	20	14				Protectia muncii			31.000	31.000	30.972	30.972	24.782	6.190	13.548
	20	15				Munitie, furnituri si armament de natura activelor fixe pentru armata			20.000	20.000					18.853
	20	30				Alte cheltuieli			147.000	127.000	134.193	134.193	98.012	36.181	125.790
	20	30	03			Prime de asigurare non-viata			80.000	60.000	79.524	79.524	47.960	31.564	69.981
	20	30	04			Chirii			50.000	50.000	47.287	47.287	43.257	4.030	47.287
	20	30	30			Alte cheltuieli cu bunuri si servicii			17.000	17.000	7.382	7.382	6.795	587	8.522
	70					CHELTUIELI DE CAPITAL	320.000	320.000	320.000	320.000	274.325	274.325	218.312	56.013	444.817
	71					TITLUL XIII ACTIVE NEFINANCIARE	320.000	320.000	320.000	320.000	274.325	274.325	218.312	56.013	444.817
	71	01				Active fixe	320.000	320.000	320.000	320.000	274.325	274.325	218.312	56.013	444.817
	71	01	01			Constructii									57.957
	71	01	02			Masini, echipamente si mijloace de transport	220.000	220.000	220.000	220.000	211.852	211.852	207.102	4.750	271.254
	71	01	03			Mobilier, aparatura birotica si alte active corporale	4.000	4.000	4.000	4.000					9.140

Capi- tol	Sub- capi- tol	Pa- ra- graf	Gru- pa / Titlu	Ar- ti- col	Ali- ne- at	Denumire indicator	Credite de angajament		Credite bugetare		Angajamente bugetare	Angajamente legale	Plati efectuate	Angajamente legale de platit	Cheltuieli efective
							aprobate la finele perioadei de raportare	trimestriale cumulate	aprobate la finele perioadei de raportare	trimestriale cumulate					
A						B	1	2	3	4	5	6	7	8=6-7	9
						internet			25.000	20.000	12.166	12.166	12.165	1	12.165
	20	01	09			Materiale si prestari de servicii cu caracter functional			70.000	64.500	24.649	24.649	23.538	1.111	30.851
	20	01	30			Alte bunuri si servicii pentru intretinere si functionare			392.000	337.000	201.173	201.173	198.215	2.958	207.843
	20	02				Reparatii curente			13.000	13.000	2.035	2.035	2.035		2.035
	20	03				Hrana			4.187.200	3.036.200	2.473.680	2.473.680	2.312.433	161.247	2.466.362
	20	03	01			Hrana pentru oameni			4.187.200	3.036.200	2.473.680	2.473.680	2.312.433	161.247	2.466.362
	20	04				Medicamente si materiale sanitare			1.000	1.000					
	20	04	01			Medicamente			1.000	1.000					
	20	05				Bunuri de natura obiectelor de inventar			221.300	191.300	76.691	76.691	60.558	16.133	61.126
	20	05	03			Lenjerie si accesorii de pat			4.000	4.000					100
	20	05	30			Alte obiecte de inventar			217.300	187.300	76.691	76.691	60.558	16.133	61.126
	20	06				Deplasari, detasari, transferari			3.000	3.000	100	100	100		100
	20	06	01			Deplasari interne, detasari, transferari			3.000	3.000	100	100	100		100
	20	13				Pregatire profesionala			10.000	10.000	4.210	4.210	1.410	2.800	4.210
	20	14				Protectia muncii			18.000	13.000	3.038	3.038	3.038		4.005
	20	30				Alte cheltuieli			54.000	54.000	26.871	26.871	24.139	2.732	21.939
	20	30	30			Alte cheltuieli cu bunuri si servicii			54.000	54.000	26.871	26.871	24.139	2.732	21.939
	70					CHELTUIELI DE CAPITAL	102.000	102.000	102.000	102.000	6.420	6.420	6.420		111.848
	71					TITLUL XIII ACTIVE NEFINANCIARE	102.000	102.000	102.000	102.000	6.420	6.420	6.420		111.848
	71	01				Active fixe	102.000	102.000	102.000	102.000	6.420	6.420	6.420		111.848
	71	01	02			Masini, echipamente si mijloace de transport	95.000	95.000	95.000	95.000					6.476
	71	01	03			Mobilier, aparatura birotica si alte active corporale									97.862
	71	01	30			Alte active fixe (inclusiv reparatii capitale)	7.000	7.000	7.000	7.000	6.420	6.420	6.420		7.510

Capi- tol	Sub- capi- tol	Pa- ra- graf	Gru- pa / Titlu	Ar- ti- col	Ali- ne- at	Denumire indicator	Credite de angajament		Credite bugetare		Angajamente bugetare	Angajamente legale	Plati efectuate	Angajamente legale de platit	Cheltuieli efective
							aprobate la finele perioadei de raportare	trimestriale cumulate	aprobate la finele perioadei de raportare	trimestriale cumulate					
A						B	1	2	3	4	5	6	7	8=6-7	9
			84			PLATI EFECTUATE IN ANII PRECEDENTI SI RECUPERATE IN ANUL CURENT					-430	-430	-430		
			85			Titlul XIX PLATI EFECTUATE IN ANII PRECEDENTI SI RECUPERATE IN ANUL CURENT					-430	-430	-430		
			85	01		Plati efectuate in anii precedenti si recuperate in anul curent					-430	-430	-430		
			85	01	01	Plati efectuate in anii precedenti si recuperate in anul curent (SF)					-430	-430	-430		
6610						SANATATE	7.479.500	7.379.500	184.514.300	152.622.000	169.183.810	169.183.810	127.256.000	41.927.810	131.271.618
			01			CHELTUIELI CURENTE	144.500	144.500	177.179.300	145.387.000	168.656.193	168.656.193	126.729.383	41.926.810	128.502.998
			10			TITLUL I CHELTUIELI DE PERSONAL			144.331.000	115.360.000	144.331.000	144.331.000	106.678.564	37.652.436	106.717.785
			10	01		Cheltuieli salariale in bani			140.475.500	112.462.500	140.475.500	140.475.500	104.031.996	36.443.504	104.039.419
			10	01	01	Salarii de baza			89.651.500	75.253.500	89.651.500	89.651.500	71.708.004	17.943.496	71.937.903
			10	01	05	Sporuri pentru conditii de munca			27.170.000	19.773.000	27.170.000	27.170.000	17.448.869	9.721.131	17.665.275
			10	01	06	Alte sporuri			13.580.000	10.087.000	13.580.000	13.580.000	9.588.306	3.991.694	9.453.797
			10	01	11	Fond aferent platii cu ora			500.000	400.000	500.000	500.000	328.365	171.635	324.745
			10	01	13	Drepturi de delegare			170.000	120.000	170.000	170.000	20.812	149.188	9.762
			10	01	14	Indemnizatii de detasare			140.000	100.000	140.000	140.000	17.004	122.996	3.849
			10	01	17	Indemnizatii de hrana			5.428.000	3.989.000	5.428.000	5.428.000	3.336.995	2.091.005	3.416.550
			10	01	30	Alte drepturi salariale in bani			3.836.000	2.740.000	3.836.000	3.836.000	1.583.641	2.252.359	1.227.538
			10	02		Cheltuieli salariale in natura			193.500	193.500	193.500	193.500	193.430	70	193.430
			10	02	06	Vouchere de vacanta			193.500	193.500	193.500	193.500	193.430	70	193.430
			10	03		Contributii			3.662.000	2.704.000	3.662.000	3.662.000	2.453.138	1.208.862	2.484.936
			10	03	01	Contributii de asigurari sociale de stat			182.000	148.000	182.000	182.000	143.124	38.876	150.072
			10	03	07	Contributia asiguratorie pentru munca			3.480.000	2.556.000	3.480.000	3.480.000	2.310.014	1.169.986	2.334.864
			20			TITLUL II BUNURI SI SERVICII			30.673.300	28.147.000	22.150.193	22.150.193	19.109.675	3.040.518	20.817.423

Capi- tol	Sub- capi- tol	Pa- ra- graf	Gru- pa / Titlu	Ar- ti- col	Ali- ne- at	Denumire indicator	Credite de angajament		Credite bugetare		Angajamente bugetare	Angajamente legale	Plati efectuate	Angajamente legale de platit	Cheltuieli efective
							aprobate la finele perioadei de raportare	trimestriale cumulate	aprobate la finele perioadei de raportare	trimestriale cumulate					
A						B	1	2	3	4	5	6	7	8=6-7	9
	20	01				Bunuri si servicii			11.184.000	10.059.000	8.747.843	8.747.843	7.740.691	1.007.152	8.007.610
	20	01	01			Furnituri de birou			352.000	309.000	229.393	229.393	202.159	27.234	294.087
	20	01	02			Materiale pentru curatenie			640.000	563.000	366.472	366.472	312.300	54.172	389.596
	20	01	03			Incalzit, iluminat si forta motrica			2.105.000	1.995.000	1.783.862	1.783.862	1.620.616	163.246	1.597.491
	20	01	04			Apa, canal si salubritate			1.005.000	905.000	766.005	766.005	706.774	59.231	692.905
	20	01	05			Carburanti si lubrifianti			91.000	75.000	72.705	72.705	61.037	11.668	62.835
	20	01	06			Piese de schimb			352.000	331.000	312.733	312.733	254.083	58.650	257.695
	20	01	07			Transport			21.000	11.000	136	136	83	53	135
	20	01	08			Posta, telecomunicatii, radio, tv, internet			152.000	139.000	104.368	104.368	103.489	879	104.090
	20	01	09			Materiale si prestari de servicii cu caracter functional			1.942.000	1.894.000	1.525.908	1.525.908	1.334.411	191.497	1.413.336
	20	01	30			Alte bunuri si servicii pentru intretinere si functionare			4.524.000	3.837.000	3.586.261	3.586.261	3.145.739	440.522	3.195.439
	20	02				Reparatii curente			1.529.000	1.407.000	672.073	672.073	583.178	88.895	260.620
	20	03				Hrana			1.553.000	1.246.000	1.035.482	1.035.482	881.868	153.614	902.654
	20	03	01			Hrana pentru oameni			1.553.000	1.246.000	1.035.482	1.035.482	881.868	153.614	902.654
	20	04				Medicamente si materiale sanitare			12.098.000	11.118.000	9.572.039	9.572.039	7.924.044	1.647.995	9.654.627
	20	04	01			Medicamente			2.836.000	2.532.000	2.339.392	2.339.392	1.965.729	373.663	2.386.105
	20	04	02			Materiale sanitare			2.914.000	2.527.000	1.574.204	1.574.204	1.266.135	308.069	1.642.004
	20	04	03			Reactivi			5.441.000	5.219.000	5.141.940	5.141.940	4.372.243	769.697	5.331.321
	20	04	04			Dezinfectanti			907.000	840.000	516.503	516.503	319.937	196.566	295.197
	20	05				Bunuri de natura obiectelor de inventar			2.176.000	2.221.000	706.086	706.086	635.438	70.648	226.291
	20	05	01			Uniforme si echipament			270.000	265.000	13.136	13.136	13.136		20.698
	20	05	03			Lenjerie si accesorii de pat			250.000	245.000	78.948	78.948	76.254	2.694	50.344
	20	05	30			Alte obiecte de inventar			1.656.000	1.711.000	614.002	614.002	546.048	67.954	155.249
	20	06				Deplasari, detasari, transferari			90.000	87.000	6.601	6.601	6.601		6.601
	20	06	01			Deplasari interne, detasari, transferari			80.000	77.000	4.334	4.334	4.334		4.334

Capi- tol	Sub- capi- tol	Pa- ra- graf	Gru- pa / Titlu	Ar- ti- col	Ali- ne- at	Denumire indicator	Credite de angajament		Credite bugetare		Angajamente bugetare	Angajamente legale	Plati efectuate	Angajamente legale de platit	Cheltuieli efective
							aprobate la finele perioadei de raportare	trimestriale cumulate	aprobate la finele perioadei de raportare	trimestriale cumulate					
A						B	1	2	3	4	5	6	7	8=6-7	9
						recuperate in anul curent (SF)					-63.752	-63.752	-63.752		
6810						ASIGURARI SI ASISTENTA SOCIALA			3.829.000	3.216.000	3.746.477	3.746.477	2.997.773	748.704	2.886.673
	01					CHELTUIELI CURENTE			3.829.000	3.216.000	3.761.690	3.761.690	3.012.986	748.704	2.886.673
	10					TITLUL I CHELTUIELI DE PERSONAL			3.100.000	2.516.000	3.100.000	3.100.000	2.396.408	703.592	2.228.126
	10	01				Cheltuieli salariale in bani			3.064.000	2.480.000	3.064.000	3.064.000	2.360.408	703.592	2.179.970
	10	01	01			Salarii de baza			2.157.500	1.709.000	2.157.500	2.157.500	1.630.855	526.645	1.319.037
	10	01	05			Sporuri pentru conditii de munca			177.500	177.500	177.500	177.500	177.471	29	196.304
	10	01	06			Alte sporuri			547.000	417.500	547.000	547.000	417.016	129.984	470.221
	10	01	17			Indemnizatii de hrana			89.000	89.000	89.000	89.000	72.384	16.616	99.731
	10	01	30			Alte drepturi salariale in bani			93.000	87.000	93.000	93.000	62.682	30.318	94.677
	10	03				Contributii			36.000	36.000	36.000	36.000	36.000		48.156
	10	03	07			Contributia asiguratorie pentru munca			36.000	36.000	36.000	36.000	36.000		48.156
	20					TITLUL II BUNURI SI SERVICII			709.000	680.000	641.690	641.690	596.578	45.112	613.973
	20	01				Bunuri si servicii			280.000	275.000	248.825	248.825	227.541	21.284	239.195
	20	01	01			Furnituri de birou			5.000	5.000	4.140	4.140	3.478	662	4.140
	20	01	02			Materiale pentru curatenie			33.000	33.000	21.736	21.736	20.804	932	21.736
	20	01	03			Incalzit, iluminat si forta motrica			150.000	150.000	148.991	148.991	134.986	14.005	148.991
	20	01	04			Apa, canal si salubritate			37.000	37.000	37.000	37.000	32.064	4.936	28.387
	20	01	05			Carburanti si lubrifianti			9.000	7.000	7.000	7.000	6.300	700	6.281
	20	01	06			Piese de schimb			1.000	1.000	58	58	58		58
	20	01	08			Posta, telecomunicatii, radio, tv, internet			9.000	8.000	6.900	6.900	6.890	10	6.900
	20	01	30			Alte bunuri si servicii pentru intretinere si functionare			36.000	34.000	23.000	23.000	22.961	39	22.702
	20	03				Hrana			293.000	276.000	277.092	277.092	253.681	23.411	277.092
	20	03	01			Hrana pentru oameni			293.000	276.000	277.092	277.092	253.681	23.411	277.092
	20	05				Bunuri de natura obiectelor de inventar			19.000	19.000	6.123	6.123	6.123		
	20	05	01			Uniforme si echipament			1.000	1.000					

Capi- tol	Sub- capi- tol	Pa- ra- graf	Gru- pa / Titlu	Ar- ti- col	Ali- ne- at	Denumire indicator	Credite de angajament		Credite bugetare		Angajamente bugetare	Angajamente legale	Plati efectuate	Angajamente legale de platit	Cheltuieli efective
							aprobate la finele perioadei de raportare	trimestriale cumulate	aprobate la finele perioadei de raportare	trimestriale cumulate					
A						B	1	2	3	4	5	6	7	8=6-7	9
			20	05	03	Lenjerie si accesorii de pat			7.000	7.000					
			20	05	30	Alte obiecte de inventar			11.000	11.000	6.123	6.123	6.123		
			20	13		Pregatire profesionala			1.000	1.000	650	650	650		650
			20	30		Alte cheltuieli			116.000	109.000	109.000	109.000	108.583	417	97.036
			20	30	30	Alte cheltuieli cu bunuri si servicii			116.000	109.000	109.000	109.000	108.583	417	97.036
			59			TITLUL XI ALTE CHELTUIELI			20.000	20.000	20.000	20.000	20.000		44.574
			59	40		Sume aferente persoanelor cu handicap neincadrate			20.000	20.000	20.000	20.000	20.000		44.574
			84			PLATI EFECTUATE IN ANII PRECEDENTI SI RECUPERATE IN ANUL CURENT					-15.213	-15.213	-15.213		
			85			Titlul XIX PLATI EFECTUATE IN ANII PRECEDENTI SI RECUPERATE IN ANUL CURENT					-15.213	-15.213	-15.213		
			85	01		Plati efectuate in anii precedenti si recuperate in anul curent					-15.213	-15.213	-15.213		
			85	01	01	Plati efectuate in anii precedenti si recuperate in anul curent (SF)					-15.213	-15.213	-15.213		
7010						LOCUINTE, SERVICII SI DEZVOLTARE PUBLICA			2.242.000	1.674.000	1.795.916	1.795.916	1.187.474	608.442	772.781
			01			CHELTUIELI CURENTE			2.242.000	1.674.000	1.795.916	1.795.916	1.187.474	608.442	772.781
			10			TITLUL I CHELTUIELI DE PERSONAL			1.465.000	1.122.000	1.465.000	1.465.000	922.428	542.572	405.300
			10	01		Cheltuieli salariale in bani			1.430.000	1.094.000	1.430.000	1.430.000	905.162	524.838	396.887
			10	01	01	Salarii de baza			1.234.000	940.000	1.234.000	1.234.000	823.108	410.892	82.160
			10	01	06	Alte sporuri			80.000	64.000	80.000	80.000	39.806	40.194	
			10	01	17	Indemnizatii de hrana			66.000	50.000	66.000	66.000	25.087	40.913	314.727
			10	01	30	Alte drepturi salariale in bani			50.000	40.000	50.000	50.000	17.161	32.839	
			10	03		Contributii			35.000	28.000	35.000	35.000	17.266	17.734	8.413
			10	03	07	Contributia asiguratorie pentru munca			35.000	28.000	35.000	35.000	17.266	17.734	8.413
			20			TITLUL II BUNURI SI SERVICII			772.000	548.000	325.916	325.916	263.446	62.470	283.455

Capi- tol	Sub- capi- tol	Pa- ra- graf	Gru- pa / Titlu	Ar- ti- col	Ali- ne- at	Denumire indicator	Credite de angajament		Credite bugetare		Angajamente bugetare	Angajamente legale	Plati efectuate	Angajamente legale de platit	Cheltuieli efective
							aprobate la finele perioadei de raportare	trimestriale cumulate	aprobate la finele perioadei de raportare	trimestriale cumulate					
A						B	1	2	3	4	5	6	7	8=6-7	9
			20	01		Bunuri si servicii			667.000	456.000	312.664	312.664	250.194	62.470	283.255
			20	01	01	Furnituri de birou			5.000	4.000					
			20	01	02	Materiale pentru curatenie			6.000	6.000					
			20	01	03	Incalzit, iluminat si forta motrica			36.000	29.000					
			20	01	04	Apa, canal si salubritate			12.000	10.000	8.900	8.900	8.899		9.769
			20	01	05	Carburanti si lubrifianti			50.000	40.000					903
			20	01	06	Piese de schimb			20.000	16.000					893
			20	01	08	Posta, telecomunicatii, radio, tv, internet			18.000	15.000					
			20	01	09	Materiale si prestari de servicii cu caracter functional			420.000	256.000	303.764	303.764	241.295	62.469	271.690
			20	01	30	Alte bunuri si servicii pentru intretinere si functionare			100.000	80.000					
			20	05		Bunuri de natura obiectelor de inventar			35.000	24.000	9.030	9.030	9.030		
			20	05	01	Uniforme si echipament			20.000	14.000					
			20	05	30	Alte obiecte de inventar			15.000	10.000	9.030	9.030	9.030		
			20	13		Pregatire profesionala			4.000	3.000					
			20	14		Protectia muncii			5.000	4.000	3.922	3.922	3.922		
			20	30		Alte cheltuieli			61.000	61.000	300	300	300		200
			20	30	03	Prime de asigurare non-viata			1.000	1.000					
			20	30	30	Alte cheltuieli cu bunuri si servicii			60.000	60.000	300	300	300		200
			59			TITLUL XI ALTE CHELTUIELI			5.000	4.000	5.000	5.000	1.600	3.400	84.026
			59	40		Sume aferente persoanelor cu handicap neincadrate			5.000	4.000	5.000	5.000	1.600	3.400	84.026
7410						PROTECTIA MEDIULUI	4.955.000	4.955.000	62.169.000	46.770.000	48.230.872	48.230.872	36.111.446	12.119.426	35.867.060
			01			CHELTUIELI CURENTE			57.214.000	41.815.000	47.483.236	47.483.236	35.492.610	11.990.626	34.754.910
			10			TITLUL I CHELTUIELI DE PERSONAL			31.045.000	24.365.000	31.045.000	31.045.000	21.775.881	9.269.119	23.784.830
			10	01		Cheltuieli salariale in bani			30.377.000	23.889.000	30.377.000	30.377.000	21.338.304	9.038.696	23.265.851

Capi- tol	Sub- capi- tol	Pa- ra- graf	Gru- pa / Titlu	Ar- ti- col	Ali- ne- at	Denumire indicator	Credite de angajament		Credite bugetare		Angajamente bugetare	Angajamente legale	Plati efectuate	Angajamente legale de platit	Cheltuieli efective
							aprobate la finele perioadei de raportare	trimestriale cumulate	aprobate la finele perioadei de raportare	trimestriale cumulate					
A						B	1	2	3	4	5	6	7	8=6-7	9
			10	01	01	Salarii de baza			26.398.000	21.238.000	26.398.000	26.398.000	19.354.332	7.043.668	20.620.918
			10	01	06	Alte sporuri			1.020.000	623.000	1.020.000	1.020.000	524.307	495.693	439.598
			10	01	17	Indemnizatii de hrana			2.085.000	1.575.000	2.085.000	2.085.000	1.199.178	885.822	1.418.067
			10	01	30	Alte drepturi salariale in bani			874.000	453.000	874.000	874.000	260.487	613.513	787.268
			10	03		Contributii			668.000	476.000	668.000	668.000	437.577	230.423	518.979
			10	03	07	Contributia asiguratorie pentru munca			668.000	476.000	668.000	668.000	437.577	230.423	518.979
			20			TITLUL II BUNURI SI SERVICII			25.730.000	17.149.000	15.999.236	15.999.236	13.447.372	2.551.864	10.740.661
			20	01		Bunuri si servicii			14.296.000	11.088.000	11.206.262	11.206.262	8.755.257	2.451.005	8.658.204
			20	01	01	Furnituri de birou			53.000	44.000	35.730	35.730	30.087	5.643	15.502
			20	01	02	Materiale pentru curatenie			42.000	22.000	18.615	18.615	15.109	3.506	
			20	01	03	Incalzit, iluminat si forta motrica			396.000	293.000	217.699	217.699	217.699		153.555
			20	01	04	Apa, canal si salubritate			72.000	58.000	50.980	50.980	45.258	5.722	41.700
			20	01	05	Carburanti si lubrifianti			4.500.000	3.600.000	3.238.463	3.238.463	2.895.879	342.584	2.509.364
			20	01	06	Piese de schimb			1.800.000	1.040.000	1.192.560	1.192.560	981.340	211.220	1.019.883
			20	01	07	Transport			30.000	24.000	15.000	15.000	15.000		
			20	01	08	Posta, telecomunicatii, radio, tv, internet			150.000	119.000	94.923	94.923	89.553	5.370	82.252
			20	01	09	Materiale si prestari de servicii cu caracter functional			3.810.000	2.648.000	3.224.553	3.224.553	2.253.463	971.090	2.451.387
			20	01	30	Alte bunuri si servicii pentru intretinere si functionare			3.443.000	3.240.000	3.117.739	3.117.739	2.211.869	905.870	2.384.651
			20	02		Reparatii curente			300.000	300.000	70.000	70.000	34.183	35.817	58.872
			20	04		Medicamente si materiale sanitare			45.000	35.000	17.897	17.897	17.657	240	489.828
			20	04	01	Medicamente			20.000	15.000	7.804	7.804	7.564	240	12.071
			20	04	02	Materiale sanitare			25.000	20.000	10.093	10.093	10.093		477.757
			20	05		Bunuri de natura obiectelor de inventar			485.000	309.000	198.232	198.232	154.313	43.919	352.555
			20	05	01	Uniforme si echipament			300.000	238.000	140.661	140.661	106.668	33.993	111.854
			20	05	30	Alte obiecte de inventar			185.000	71.000	57.571	57.571	47.645	9.926	240.701

Capi- tol	Sub- capi- tol	Pa- ra- graf	Gru- pa / Titlu	Ar- ti- col	Ali- ne- at	Denumire indicator	Credite de angajament		Credite bugetare		Angajamente bugetare	Angajamente legale	Plati efectuate	Angajamente legale de platit	Cheltuieli efective
							aprobate la finele perioadei de raportare	trimestriale cumulate	aprobate la finele perioadei de raportare	trimestriale cumulate					
A						B	1	2	3	4	5	6	7	8=6-7	9
			20	06		Deplasari, detasari, transferari			20.000	16.000					
			20	06	01	Deplasari interne, detasari, transferari			20.000	16.000					
			20	11		Carti, publicatii si materiale documentare			5.000	5.000	469	469	469		
			20	13		Pregatire profesionala			40.000	32.000	4.825	4.825	4.825		
			20	14		Protectia muncii			13.000	3.000	8.196	8.196	2.000	6.196	
			20	30		Alte cheltuieli			10.526.000	5.361.000	4.493.355	4.493.355	4.478.668	14.687	1.181.112
			20	30	01	Reclama si publicitate			80.000	64.000	47.490	47.490	43.920	3.570	30.252
			20	30	03	Prime de asigurare non-viata			610.000	488.000	263.371	263.371	263.371		152.580
			20	30	30	Alte cheltuieli cu bunuri si servicii			9.836.000	4.809.000	4.182.494	4.182.494	4.171.377	11.117	998.280
			59			TITLUL XI ALTE CHELTUIELI			439.000	301.000	439.000	439.000	269.357	169.643	229.419
			59	40		Sume aferente persoanelor cu handicap neincadrate			439.000	301.000	439.000	439.000	269.357	169.643	229.419
			70			CHELTUIELI DE CAPITAL	4.955.000	4.955.000	4.955.000	4.955.000	747.636	747.636	618.836	128.800	1.112.150
			71			TITLUL XIII ACTIVE NEFINANCIARE	4.955.000	4.955.000	4.955.000	4.955.000	747.636	747.636	618.836	128.800	1.112.150
			71	01		Active fixe	4.955.000	4.955.000	4.955.000	4.955.000	747.636	747.636	618.836	128.800	1.112.150
			71	01	02	Masini, echipamente si mijloace de transport	4.857.500	4.857.500	4.857.500	4.857.500	715.300	715.300	586.500	128.800	1.111.669
			71	01	30	Alte active fixe (inclusiv reparatii capitale)	97.500	97.500	97.500	97.500	32.336	32.336	32.336		481
						TRANSPORTURI			14.753.000	13.354.000	13.181.007	13.181.007	9.088.600	4.092.407	4.883.916
			01			CHELTUIELI CURENTE			14.753.000	13.354.000	13.181.007	13.181.007	9.088.600	4.092.407	4.883.916
			10			TITLUL I CHELTUIELI DE PERSONAL	1.602.000	1.233.000	1.602.000	1.233.000	1.602.000	1.602.000	765.506	836.494	979.335
			10	01		Cheltuieli salariale in bani	1.582.000	1.217.000	1.582.000	1.217.000	1.582.000	1.582.000	755.344	826.656	954.024
			10	01	01	Salarii de baza			1.200.000	900.000	1.200.000	1.200.000	638.596	561.404	815.852
			10	01	06	Alte sporuri			168.000	138.000	168.000	168.000	63.250	104.750	65.178
			10	01	17	Indemnizatii de hrana			119.000	90.000	119.000	119.000	36.366	82.634	72.994
			10	01	30	Alte drepturi salariale in bani			95.000	89.000	95.000	95.000	17.132	77.868	


8410

Capi- tol	Sub- capi- tol	Pa- ra- graf	Gru- pa / Titlu	Ar- ti- col	Ali- ne- at	Denumire indicator	Credite de angajament		Credite bugetare		Angajamente bugetare	Angajamente legale	Plati efectuate	Angajamente legale de platit	Cheltuieli efective
							aprobrate la finele perioadei de raportare	trimestriale cumulate	aprobrate la finele perioadei de raportare	trimestriale cumulate					
A						B	1	2	3	4	5	6	7	8=6-7	9
			10	03		Contributii			20.000	16.000	20.000	20.000	10.162	9.838	25.311
			10	03	07	Contributia asiguratorie pentru munca			20.000	16.000	20.000	20.000	10.162	9.838	25.311
			20			TITLUL II BUNURI SI SERVICII			13.146.000	12.117.000	11.574.007	11.574.007	8.320.844	3.253.163	3.889.342
			20	01		Bunuri si servicii			13.011.000	11.998.000	11.563.740	11.563.740	8.310.577	3.253.163	3.879.469
			20	01	01	Furnituri de birou			1.000	1.000	251	251	251		1.341
			20	01	02	Materiale pentru curatenie			2.000	2.000					
			20	01	03	Incalzit, iluminat si forta motrica			9.000	8.000					
			20	01	05	Carburanti si lubrifianti			30.000	24.000					130.222
			20	01	06	Piese de schimb			45.000	40.000					
			20	01	08	Posta, telecomunicatii, radio, tv, internet			5.000	4.000					
			20	01	09	Materiale si prestari de servicii cu caracter functional			6.600.000	5.600.000	5.244.489	5.244.489	3.604.196	1.640.293	2.341.470
			20	01	30	Alte bunuri si servicii pentru intretinere si functionare			6.319.000	6.319.000	6.319.000	6.319.000	4.706.130	1.612.870	1.406.336
			20	05		Bunuri de natura obiectelor de inventar			35.000	29.000	2.796	2.796	2.796		8.351
			20	05	01	Uniforme si echipament			30.000	24.000					5.944
			20	05	30	Alte obiecte de inventar			5.000	5.000	2.796	2.796	2.796		2.407
			20	30		Alte cheltuieli			100.000	90.000	7.471	7.471	7.471		1.522
			20	30	30	Alte cheltuieli cu bunuri si servicii			100.000	90.000	7.471	7.471	7.471		1.522
			59			TITLUL XI ALTE CHELTUIELI			5.000	4.000	5.000	5.000	2.250	2.750	15.239
			59	40		Sume aferente persoanelor cu handicap neincadrate			5.000	4.000	5.000	5.000	2.250	2.750	15.239
8710						ALTE ACTIUNI ECONOMICE	90.000	90.000	2.552.000	2.263.000	2.318.988	2.318.988	1.770.280	548.708	1.692.078
			01			CHELTUIELI CURENTE			2.462.000	2.173.000	2.318.988	2.318.988	1.770.280	548.708	1.630.715
			10			TITLUL I CHELTUIELI DE PERSONAL			2.119.000	1.910.000	2.119.000	2.119.000	1.570.292	548.708	1.521.812
			10	01		Cheltuieli salariale in bani			2.056.000	1.847.000	2.056.000	2.056.000	1.536.771	519.229	1.488.426
			10	01	01	Salarii de baza			1.945.000	1.746.000	1.945.000	1.945.000	1.479.400	465.600	1.423.063

Capi- tol	Sub- capi- tol	Pa- ra- graf	Gru- pa / Titlu	Ar- ti- col	Ali- ne- at	Denumire indicator	Credite de angajament		Credite bugetare		Angajamente bugetare	Angajamente legale	Plati efectuate	Angajamente legale de platit	Cheltuieli efective
							aprobate la finele perioadei de raportare	trimestriale cumulate	aprobate la finele perioadei de raportare	trimestriale cumulate					
A						B	1	2	3	4	5	6	7	8=6-7	9
			10	01	13	Drepturi de delegare			1.000	1.000	1.000	1.000		1.000	
			10	01	17	Indemnizatii de hrana			110.000	100.000	110.000	110.000	57.371	52.629	65.363
			10	03		Contributii			63.000	63.000	63.000	63.000	33.521	29.479	33.386
			10	03	07	Contributia asiguratorie pentru munca			63.000	63.000	63.000	63.000	33.521	29.479	33.386
			20			TITLUL II BUNURI SI SERVICII			343.000	263.000	199.988	199.988	199.988		108.903
			20	01		Bunuri si servicii			95.000	95.000	46.330	46.330	46.330		37.225
			20	01	01	Furnituri de birou			11.000	11.000	2.449	2.449	2.449		2.789
			20	01	02	Materiale pentru curatenie			2.000	2.000	488	488	488		410
			20	01	03	Incalzit, iluminat si forta motrica			26.000	26.000	20.850	20.850	20.850		17.522
			20	01	04	Apa, canal si salubritate			2.000	2.000	693	693	693		651
			20	01	05	Carburanti si lubrifianti			20.000	20.000	7.500	7.500	7.500		7.786
			20	01	06	Piese de schimb			4.000	4.000					
			20	01	08	Posta, telecomunicatii, radio, tv, internet			6.000	6.000	4.962	4.962	4.962		4.170
			20	01	09	Materiale si prestari de servicii cu caracter functional			12.000	12.000	1.946	1.946	1.946		1.635
			20	01	30	Alte bunuri si servicii pentru intretinere si functionare			12.000	12.000	7.442	7.442	7.442		2.262
			20	05		Bunuri de natura obiectelor de inventar			10.000	10.000	249	249	249		
			20	05	30	Alte obiecte de inventar			10.000	10.000	249	249	249		
			20	06		Deplasari, detasari, transferari			2.000	2.000					
			20	06	01	Deplasari interne, detasari, transferari			2.000	2.000					
			20	14		Protectia muncii			2.000	2.000	1.165	1.165	1.165		1.165
			20	30		Alte cheltuieli			234.000	154.000	152.244	152.244	152.244		70.513
			20	30	03	Prime de asigurare non-viata			5.000	5.000	3.484	3.484	3.484		3.423
			20	30	30	Alte cheltuieli cu bunuri si servicii			229.000	149.000	148.760	148.760	148.760		67.090
			70			CHELTUIELI DE CAPITAL	90.000	90.000	90.000	90.000					61.363
			71			TITLUL XIII ACTIVE NEFINANCIARE	90.000	90.000	90.000	90.000					61.363


Capi- tol	Sub- capi- tol	Pa- ra- graf	Gru- pa / Titlu	Ar- ti- col	Ali- ne- at	Denumire indicator	Credite de angajament		Credite bugetare		Angajamente bugetare	Angajamente legale	Plati efectuate	Angajamente legale de platit	Cheltuieli efective
							aprobate la finele perioadei de raportare	trimestriale cumulate	aprobate la finele perioadei de raportare	trimestriale cumulate					
A						B	1	2	3	4	5	6	7	8=6-7	9
			71 01			Active fixe	90.000	90.000	90.000	90.000					61.363
			71 01 02			Masini, echipamente si mijloace de transport									43.205
			71 01 03			Mobilier, aparatura birotica si alte active corporale									18.158
			71 01 30			Alte active fixe (inclusiv reparatii capitale)	90.000	90.000	90.000	90.000					

Conducatorul institutiei,

Conducatorul compartimentului
financiar-contabil

Capi- tol	Sub- capi- tol	Pa- ra- graf	Gru- pa/ Titlu	Ar- ti- col	Ali- ne- at	Denumire indicator	Prevederi bugetare anuale aprobat la finele perioadei de raportare	Prevederi bugetare trimestriale cumulate	Drepturi constatate			Incasari realizate	Stingeri pe alte cai decat incasari	Drepturi constatate de incasat
									Total, din care:	din anii precedenti	din anul curent			
A						B	1	2	3=4+5	4	5	6	7	8=3-6-7
4310	33					pentru acoperirea cresterilor salariale	67.006.800	55.273.000	44.182.812		44.182.812	44.182.812		

Conducatorul Municipiei



*Conducatorul compartimentului
Financiar-contabil*

[Handwritten signature]

[Handwritten signature]

Capi- tol	Sub- capi- tol	Pa- ra- graf	Gru- pa / Titlu	Ar- ti- col	Ali- ne- at	Denumire indicator	Credite de angajament		Credite bugetare		Angajamente bugetare	Angajamente legale	Plati efectuate	Angajamente legale de platit	Cheltuieli efective
							aprobate la finele perioadei de raportare	trimestriale cumulate	aprobate la finele perioadei de raportare	trimestriale cumulate					
A						B	1	2	3	4	5	6	7	8=6-7	9
						indemnizatii			5.000	2.000	5.000	5.000	1.854	3.146	1.854
	10	03	07			Contributia asiguratorie pentru munca			5.464.000	4.081.600	5.464.000	5.464.000	3.626.213	1.837.787	3.661.515
	20					TITLUL II BUNURI SI SERVICII			96.868.400	79.816.000	72.990.593	72.990.593	56.326.518	16.664.075	51.422.890
	20	01				Bunuri si servicii			45.085.500	38.220.500	36.846.175	36.846.175	27.177.256	9.668.919	23.050.568
	20	01	01			Furnituri de birou			535.000	476.100	345.786	345.786	285.959	59.827	368.744
	20	01	02			Materiale pentru curatenie			869.000	734.900	483.450	483.450	420.931	62.519	481.514
	20	01	03			Incalzit, iluminat si forta motrica			5.091.000	4.047.500	4.408.505	4.408.505	2.564.284	1.844.221	2.454.878
	20	01	04			Apa, canal si salubritate			1.705.000	1.369.000	1.403.078	1.403.078	892.245	510.832	880.296
	20	01	05			Carburanti si lubrifianti			5.118.500	4.177.500	3.574.787	3.574.787	3.198.715	376.072	2.965.605
	20	01	06			Piese de schimb			2.273.000	1.483.000	1.531.223	1.531.223	1.260.296	270.927	1.303.064
	20	01	07			Transport			71.000	51.000	16.036	16.036	15.933	103	1.036
	20	01	08			Posta, telecomunicatii, radio, tv, internet			582.000	521.000	413.785	413.785	354.294	59.491	350.830
	20	01	09			Materiale si prestari de servicii cu caracter functional			13.670.000	11.272.500	11.102.749	11.102.749	7.729.681	3.373.068	6.846.068
	20	01	30			Alte bunuri si servicii pentru intretinere si functionare			15.171.000	14.088.000	13.566.776	13.566.776	10.454.917	3.111.859	7.398.533
	20	02				Reparatii curente			1.916.000	1.791.000	795.463	795.463	670.751	124.712	355.798
	20	03				Hrana			6.033.200	4.558.200	3.786.254	3.786.254	3.447.982	338.272	3.646.108
	20	03	01			Hrana pentru oameni			6.033.200	4.558.200	3.786.254	3.786.254	3.447.982	338.272	3.646.108
	20	04				Medicamente si materiale sanitare			12.250.000	11.260.000	9.661.708	9.661.708	8.007.326	1.654.382	10.190.759
	20	04	01			Medicamente			2.857.000	2.548.000	2.347.196	2.347.196	1.973.293	373.903	2.398.176
	20	04	02			Materiale sanitare			3.010.000	2.618.000	1.636.366	1.636.366	1.322.150	314.216	2.158.817
	20	04	03			Reactivi			5.441.000	5.219.000	5.141.940	5.141.940	4.372.243	769.697	5.331.321
	20	04	04			Dezinfectanti			942.000	875.000	536.206	536.206	339.640	196.566	302.445
	20	05				Bunuri de natura obiectelor de inventar			3.962.300	3.775.300	1.952.638	1.952.638	1.120.513	832.125	1.234.887
	20	05	01			Uniforme si echipament			981.000	912.000	511.919	511.919	293.587	218.332	413.363
	20	05	03			Lenjerie si accesorii de pat			261.000	256.000	78.948	78.948	76.254	2.694	50.344

Capi- tol	Sub- capi- tol	Pa- ra- graf	Gru- pa / Titlu	Ar- ti- col	Ali- ne- at	Denumire indicator	Credite de angajament		Credite bugetare		Angajamente bugetare	Angajamente legale	Plati efectuate	Angajamente legale de platit	Cheltuieli efective
							aprobate la finele perioadei de raportare	trimestriale cumulate	aprobate la finele perioadei de raportare	trimestriale cumulate					
A						B	1	2	3	4	5	6	7	8=6-7	9
						PRECEDENTI SI RECUPERATE IN ANUL CURENT					-1.371.669	-1.371.669	-1.371.669		
						85 01 Plati efectuate in anii precedenti si recuperate in anul curent					-1.371.669	-1.371.669	-1.371.669		
						85 01 01 Plati efectuate in anii precedenti si recuperate in anul curent (SF)					-1.371.669	-1.371.669	-1.371.669		
6110						ORDINE PUBLICA SI SIGURANTA NATIONALA			23.970.000	19.963.000	23.630.086	23.630.086	18.236.162	5.393.924	17.635.304
						01 CHELTUIELI CURENTE			23.970.000	19.963.000	23.696.613	23.696.613	18.302.629	5.393.924	17.625.294
						10 TITLUL I CHELTUIELI DE PERSONAL			22.165.000	18.178.000	22.165.000	22.165.000	17.177.400	4.987.600	16.304.182
						10 01 Cheltuieli salariale in bani			18.140.000	15.143.000	18.140.000	18.140.000	14.305.859	3.834.141	13.474.074
						10 01 01 Salarii de baza			16.568.000	13.857.000	16.568.000	16.568.000	13.385.392	3.182.608	12.692.168
						10 01 13 Drepturi de delegare			1.000	1.000	1.000	1.000		1.000	
						10 01 30 Alte drepturi salariale in bani			1.571.000	1.285.000	1.571.000	1.571.000	920.467	650.533	781.906
						10 02 Cheltuieli salariale in natura			3.390.000	2.593.000	3.390.000	3.390.000	2.481.821	908.179	2.481.821
						10 02 02 Norme de hrana			3.390.000	2.593.000	3.390.000	3.390.000	2.481.821	908.179	2.481.821
						10 03 Contributii			635.000	442.000	635.000	635.000	389.720	245.280	348.287
						10 03 01 Contributii de asigurari sociale de stat			91.000	36.000	91.000	91.000	34.566	56.434	34.566
						10 03 02 Contributii de asigurari de somaj			3.000	2.000	3.000	3.000	1.092	1.908	1.092
						10 03 03 Contributii de asigurari sociale de sanatate			30.000	12.000	30.000	30.000	11.349	18.651	11.349
						10 03 04 Contributii de asigurari pentru accidente de munca si boli profesionale			2.000	1.000	2.000	2.000	569	1.431	569
						10 03 06 Contributii pentru concedii si indemnizatii			5.000	2.000	5.000	5.000	1.854	3.146	1.854
						10 03 07 Contributia asiguratorie pentru munca			504.000	389.000	504.000	504.000	340.290	163.710	298.857
20						TITLUL II BUNURI SI SERVICII			1.805.000	1.785.000	1.531.613	1.531.613	1.125.289	406.324	1.331.122
20						01 Bunuri si servicii			1.043.000	1.040.000	858.980	858.980	689.612	169.368	679.199

Capi- tol	Sub- capi- tol	Pa- ra- graf	Gru- pa / Titlu	Ar- ti- col	Ali- ne- at	Denumire indicator	Credite de angajament		Credite bugetare		Angajamente bugetare	Angajamente legale	Plati efectuate	Angajamente legale de platit	Cheltuieli efective
							aprobate la finele perioadei de raportare	trimestriale cumulate	aprobate la finele perioadei de raportare	trimestriale cumulate					
A						B	1	2	3	4	5	6	7	8=6-7	9
			20	01	01	Furnituri de birou			32.000	32.000	29.460	29.460	24.903	4.557	22.187
			20	01	02	Materiale pentru curatenie			9.000	9.000	8.958	8.958	8.958		6.446
			20	01	03	Incalzit, iluminat si forta motrica			225.000	225.000	224.321	224.321	176.678	47.643	160.045
			20	01	04	Apa, canal si salubritate			29.000	26.000	26.000	26.000	20.555	5.445	23.694
			20	01	05	Carburanti si lubrifianti			352.000	352.000	200.561	200.561	200.441	120	208.219
			20	01	06	Piese de schimb			35.000	35.000	24.809	24.809	23.752	1.057	23.472
			20	01	08	Posta, telecomunicatii, radio, tv, internet			116.000	116.000	116.000	116.000	97.996	18.004	98.870
			20	01	09	Materiale si prestari de servicii cu caracter functional			155.000	155.000	145.566	145.566	83.059	62.507	76.254
			20	01	30	Alte bunuri si servicii pentru intretinere si functionare			90.000	90.000	83.305	83.305	53.270	30.035	60.012
			20	02		Reparatii curente			28.000	28.000	23.839	23.839	23.839		7.428
			20	04		Medicamente si materiale sanitare			106.000	106.000	71.772	71.772	65.625	6.147	46.304
			20	04	02	Materiale sanitare			71.000	71.000	52.069	52.069	45.922	6.147	39.056
			20	04	04	Dezinfectanti			35.000	35.000	19.703	19.703	19.703		7.248
			20	05		Bunuri de natura obiectelor de inventar			411.000	418.000	405.229	405.229	219.371	185.858	433.495
			20	05	01	Uniforme si echipament			360.000	370.000	358.122	358.122	173.783	184.339	274.867
			20	05	30	Alte obiecte de inventar			51.000	48.000	47.107	47.107	45.588	1.519	158.628
			20	06		Deplasari, detasari, transferari			4.000						
			20	06	01	Deplasari interne, detasari, transferari			4.000						
			20	11		Carti, publicatii si materiale documentare			2.000	2.000	1.554	1.554	1.554		1.431
			20	13		Pregatire profesionala			13.000	13.000	5.074	5.074	2.494	2.580	5.074
			20	14		Protectia muncii			31.000	31.000	30.972	30.972	24.782	6.190	13.548
			20	15		Munitie, furnituri si armament de natura activelor fixe pentru armata			20.000	20.000					18.853
			20	30		Alte cheltuieli			147.000	127.000	134.193	134.193	98.012	36.181	125.790

Capi- tol	Sub- capi- tol	Pa- ra- graf	Gru- pa / Titlu	Ar- ti- col	Ali- ne- at	Denumire indicator	Credite de angajament		Credite bugetare		Angajamente bugetare	Angajamente legale	Plati efectuate	Angajamente legale de platit	Cheltuieli efective
							aprobrate la finele perioadei de raportare	trimestriale cumulate	aprobrate la finele perioadei de raportare	trimestriale cumulate					
A						B	1	2	3	4	5	6	7	8=6-7	9
			20	30	03	Prime de asigurare non-viata			80.000	60.000	79.524	79.524	47.960	31.564	69.981
			20	30	04	Chirii			50.000	50.000	47.287	47.287	43.257	4.030	47.287
			20	30	30	Alte cheltuieli cu bunuri si servicii			17.000	17.000	7.382	7.382	6.795	587	8.522
			84			PLATI EFECTUATE IN ANII PRECEDENTI SI RECUPERATE IN ANUL CURENT					-66.527	-66.527	-66.527		
			85			Titlul XIX PLATI EFECTUATE IN ANII PRECEDENTI SI RECUPERATE IN ANUL CURENT					-66.527	66.527	-66.527		
			85	01		Plati efectuate in anii precedenti si recuperate in anul curent					-66.527	-66.527	-66.527		
			85	01	01	Plati efectuate in anii precedenti si recuperate in anul curent (SF)					-66.527	-66.527	-66.527		
6510						INVATAMANT			5.356.000	4.037.000	3.019.078	3.019.078	2.819.037	200.041	2.994.891
			01			CHELTUIELI CURENTE			5.356.000	4.037.000	3.019.508	3.019.508	2.819.467	200.041	2.994.891
			10			TITLUL I CHELTUIELI DE PERSONAL			15.000	15.000	15.000	15.000	4.807	10.193	4.807
			10	01		Cheltuieli salariale in bani			13.000	13.000	13.000	13.000	4.702	8.298	4.702
			10	01	11	Fond aferent platii cu ora			13.000	13.000	13.000	13.000	4.702	8.298	4.702
			10	03		Contributii			2.000	2.000	2.000	2.000	105	1.895	105
			10	03	07	Contributia asiguratorie pentru munca			2.000	2.000	2.000	2.000	105	1.895	105
			20			TITLUL II BUNURI SI SERVICII			5.341.000	4.022.000	3.004.508	3.004.508	2.814.660	189.848	2.990.084
			20	01		Bunuri si servicii			833.500	700.500	417.883	417.883	410.947	6.936	430.307
			20	01	01	Furnituri de birou			30.000	26.100	14.158	14.158	12.565	1.593	14.856
			20	01	02	Materiale pentru curatenie			103.000	70.900	50.955	50.955	50.932	23	45.614
			20	01	03	Incalzit, iluminat si forta motrica			136.000	115.500	82.988	82.988	82.288	700	87.307
			20	01	04	Apa, canal si salubritate			50.000	41.000	21.480	21.480	20.930	550	20.570
			20	01	05	Carburanti si lubrifianti			21.500	19.500	9.251	9.251	9.251		10.038
			20	01	06	Piese de schimb			5.000	5.000	1.063	1.063	1.063		1.063
			20	01	07	Transport			1.000	1.000					

Capi- tol	Sub- capi- tol	Pa- ra- graf	Gru- pa / Titlu	Ar- ti- col	Ali- ne- at	Denumire indicator	Credite de angajament		Credite bugetare		Angajamente bugetare	Angajamente legale	Plati efectuate	Angajamente legale de platit	Cheltuieli efective
							aprobate la finele perioadei de raportare	trimestriale cumulate	aprobate la finele perioadei de raportare	trimestriale cumulate					
A						B	1	2	3	4	5	6	7	8=6-7	9
						recuperate in anul curent (SF)					-430	-430	-430		
6610						SANATATE			176.369.300	144.577.000	166.620.446	166.620.446	125.502.779	41.117.667	128.483.657
	01					CHELTUIELI CURENTE			176.369.300	144.577.000	167.846.193	167.846.193	126.728.526	41.117.667	128.483.657
	10					TITLUL I CHELTUIELI DE PERSONAL			144.331.000	115.360.000	144.331.000	144.331.000	106.678.564	37.652.436	106.717.785
	10	01				Cheltuieli salariale in bani			140.475.500	112.462.500	140.475.500	140.475.500	104.031.996	36.443.504	104.039.419
	10	01	01			Salarii de baza			89.651.500	75.253.500	89.651.500	89.651.500	71.708.004	17.943.496	71.937.903
	10	01	05			Sporuri pentru conditii de munca			27.170.000	19.773.000	27.170.000	27.170.000	17.448.869	9.721.131	17.665.275
	10	01	06			Alte sporuri			13.580.000	10.087.000	13.580.000	13.580.000	9.588.306	3.991.694	9.453.797
	10	01	11			Fond aferent platii cu ora			500.000	400.000	500.000	500.000	328.365	171.635	324.745
	10	01	13			Drepturi de delegare			170.000	120.000	170.000	170.000	20.812	149.188	9.762
	10	01	14			Indemnizatii de detasare			140.000	100.000	140.000	140.000	17.004	122.996	3.849
	10	01	17			Indemnizatii de hrana			5.428.000	3.989.000	5.428.000	5.428.000	3.336.995	2.091.005	3.416.550
	10	01	30			Alte drepturi salariale in bani			3.836.000	2.740.000	3.836.000	3.836.000	1.583.641	2.252.359	1.227.538
	10	02				Cheltuieli salariale in natura			193.500	193.500	193.500	193.500	193.430	70	193.430
	10	02	06			Vouchere de vacanta			193.500	193.500	193.500	193.500	193.430	70	193.430
	10	03				Contributii			3.662.000	2.704.000	3.662.000	3.662.000	2.453.138	1.208.862	2.484.936
	10	03	01			Contributii de asigurari sociale de stat			182.000	148.000	182.000	182.000	143.124	38.876	150.072
	10	03	07			Contributia asiguratorie pentru munca			3.480.000	2.556.000	3.480.000	3.480.000	2.310.014	1.169.986	2.334.864
	20					TITLUL II BUNURI SI SERVICII			30.673.300	28.147.000	22.150.193	22.150.193	19.109.675	3.040.518	20.817.423
	20	01				Bunuri si servicii			11.184.000	10.059.000	8.747.843	8.747.843	7.740.691	1.007.152	8.007.610
	20	01	01			Furnituri de birou			352.000	309.000	229.393	229.393	202.159	27.234	294.087
	20	01	02			Materiale pentru curatenie			640.000	563.000	366.472	366.472	312.300	54.172	389.596
	20	01	03			Incalzit, iluminat si forta motrica			2.105.000	1.995.000	1.783.862	1.783.862	1.620.616	163.246	1.597.491
	20	01	04			Apa, canal si salubritate			1.005.000	905.000	766.005	766.005	706.774	59.231	692.905
	20	01	05			Carburanti si lubrifianti			91.000	75.000	72.705	72.705	61.037	11.668	62.835
	20	01	06			Piese de schimb			352.000	331.000	312.733	312.733	254.083	58.650	257.695
	20	01	07			Transport			21.000	11.000	136	136	83	53	136

Capi- tol	Sub- capi- tol	Pa- ra- graf	Gru- pa / Titlu	Ar- ti- col	Ali- ne- at	Denumire indicator	Credite de angajament		Credite bugetare		Angajamente bugetare	Angajamente legale	Plati efectuate	Angajamente legale de platit	Cheltuieli efective
							aprobat la finele perioadei de raportare	trimestriale cumulate	aprobat la finele perioadei de raportare	trimestriale cumulate					
A						B	1	2	3	4	5	6	7	8=6-7	9
			20 01 08			Posta, telecomunicatii, radio, tv, internet			152.000	139.000	104.368	104.368	103.489	879	104.090
			20 01 09			Materiale si prestari de servicii cu caracter functional			1.942.000	1.894.000	1.525.908	1.525.908	1.334.411	191.497	1.413.336
			20 01 30			Alte bunuri si servicii pentru intretinere si functionare			4.524.000	3.837.000	3.586.261	3.586.261	3.145.739	440.522	3.195.439
			20 02			Reparatii curente			1.529.000	1.407.000	672.073	672.073	583.178	88.895	260.620
			20 03			Hrana			1.553.000	1.246.000	1.035.482	1.035.482	881.868	152.614	902.654
			20 03 01			Hrana pentru oameni			1.553.000	1.246.000	1.035.482	1.035.482	881.868	153.614	902.654
			20 04			Medicamente si materiale sanitare			12.098.000	11.118.000	9.572.039	9.572.039	7.924.044	1.647.995	9.654.627
			20 04 01			Medicamente			2.836.000	2.532.000	2.339.392	2.339.392	1.965.729	373.663	2.386.105
			20 04 02			Materiale sanitare			2.914.000	2.527.000	1.574.204	1.574.204	1.266.135	308.069	1.642.004
			20 04 03			Reactivi			5.441.000	5.219.000	5.141.940	5.141.940	4.372.243	769.697	5.331.321
			20 04 04			Dezinfectanti			907.000	840.000	516.503	516.503	319.937	196.566	295.197
			20 05			Bunuri de natura obiectelor de inventar			2.176.000	2.221.000	706.086	706.086	635.438	70.648	226.291
			20 05 01			Uniforme si echipament			270.000	265.000	13.136	13.136	13.136		20.698
			20 05 03			Lenjerie si accesorii de pat			250.000	245.000	78.948	78.948	76.254	2.694	50.344
			20 05 30			Alte obiecte de inventar			1.656.000	1.711.000	614.002	614.002	546.048	67.954	155.249
			20 06			Deplasari, detasari, transferari			90.000	87.000	6.601	6.601	6.601		6.601
			20 06 01			Deplasari interne, detasari, transferari			80.000	77.000	4.334	4.334	4.334		4.334
			20 06 02			Deplasari in strainatate			10.000	10.000	2.267	2.267	2.267		2.267
			20 09			Materiale de laborator			1.072.000	1.068.000	904.175	904.175	892.058	12.117	1.063.461
			20 11			Carti, publicatii si materiale documentare			17.000	16.000	2.973	2.973	2.573	400	1.333
			20 12			Consultanta si expertiza			3.000	2.000					
			20 13			Pregatire profesionala			90.000	87.000	59.200	59.200	57.560	1.640	52.033
			20 14			Protectia muncii			647.000	644.000	327.752	327.752	288.029	39.723	549.514
			20 30			Alte cheltuieli			214.300	192.000	115.969	115.969	97.635	18.334	92.679

Capi- tol	Sub- capi- tol	Pa- ra- graf	Gru- pa / Titlu	Ar- ti- col	Ali- ne- at	Denumire indicator	Credite de angajament		Credite bugetare		Angajamente bugetare	Angajamente legale	Plati efectuate	Angajamente legale de platit	Cheltuieli efective
							aprobrate la finele perioadei de raportare	trimestriale cumulate	aprobrate la finele perioadei de raportare	trimestriale cumulate					
A						B	1	2	3	4	5	6	7	8=6-7	9
			20	30	01	Reclama si publicitate			7.000	7.000	2.320	2.320	2.320		2.321
			20	30	02	Protocol si reprezentare			5.000	4.000	158	158	158		158
			20	30	04	Chirii			67.000	66.000	61.231	61.231	53.306	7.925	48.667
			20	30	30	Alte cheltuieli cu bunuri si servicii			135.300	115.000	52.260	52.260	41.851	10.409	41.533
			59			TITLUL XI ALTE CHELTUIELI			1.365.000	1.070.000	1.365.000	1.365.000	940.287	424.713	948.449
			59	40		Sume aferente persoanelor cu handicap neincadrate			1.365.000	1.070.000	1.365.000	1.365.000	940.287	424.713	948.449
			84			PLATI EFECTUATE IN ANII PRECEDENTI SI RECUPERATE IN ANUL CURENT					-1.225.747	-1.225.747	-1.225.747		
			85			Titlul XIX PLATI EFECTUATE IN ANII PRECEDENTI SI RECUPERATE IN ANUL CURENT					-1.225.747	-1.225.747	-1.225.747		
			85	01		Plati efectuate in anii precedenti si recuperate in anul curent					-1.225.747	-1.225.747	-1.225.747		
			85	01	01	Plati efectuate in anii precedenti si recuperate in anul curent (SF)					-1.225.747	-1.225.747	-1.225.747		
6710						CULTURA, RECREERE SI RELIGIE			43.235.400	36.725.500	42.385.990	42.385.990	29.722.349	12.663.641	28.962.916
			01			CHELTUIELI CURENTE			43.235.400	36.725.500	42.449.742	42.449.742	29.786.101	12.663.641	28.962.916
			10			TITLUL I CHELTUIELI DE PERSONAL			24.518.300	21.327.500	24.518.300	24.518.300	19.084.505	5.433.795	18.090.678
			10	01		Cheltuieli salariale in bani			23.506.300	20.528.900	23.506.300	23.506.300	18.387.368	5.118.932	17.495.645
			10	01	01	Salarii de baza			19.831.300	17.745.800	19.831.300	19.831.300	16.032.645	3.798.655	15.233.878
			10	01	05	Sporuri pentru conditii de munca			1.330.000	1.074.000	1.330.000	1.330.000	899.517	430.483	906.799
			10	01	10	Fond pentru posturi ocupate prin cumul			410.000	358.000	410.000	410.000	329.495	80.505	298.628
			10	01	12	Indemnizatii platite unor persoane din afara unitatii			382.000	182.400	382.000	382.000	168.859	213.141	170.946
			10	01	13	Drepturi de delegare			10.000	9.000	10.000	10.000	3.000	7.000	3.000
			10	01	17	Indemnizatii de hrana			1.403.000	1.034.700	1.403.000	1.403.000	860.281	542.719	865.099
			10	01	30	Alte drepturi salariale in bani			140.000	125.000	140.000	140.000	93.571	46.429	17.295

Capi- tol	Sub- capi- tol	Pa- ra- graf	Gru- pa / Titlu	Ar- ti- col	Ali- ne- at	Denumire indicator	Credite de angajament		Credite bugetare		Angajamente bugetare	Angajamente legale	Plati efectuate	Angajamente legale de platit	Cheltuieli efective
							aprobate la finele perioadei de raportare	trimestriale cumulate	aprobate la finele perioadei de raportare	trimestriale cumulate					
A						B	1	2	3	4	5	6	7	8=6-7	9
			10 02			Cheltuieli salariale in natura									900
			10 02 06			Vouchere de vacanta									900
			10 03			Contributii			1 012.000	798.600	1.012.000	1.012.000	697.137	314.863	594.133
			10 03 01			Contributii de asigurari sociale de stat			356.000	283.000	356.000	356.000	255.859	100.141	200.689
			10 03 07			Contributia asiguratorie pentru munca			656.000	515.600	656.000	656.000	441.278	214.722	393.444
			20			TITLUL II BUNURI SI SERVICII			18.349.100	15.105.000	17.563.442	17.563.442	10.448.666	7.114.776	10.647.927
			20 01			Bunuri si servicii			3.676.000	2.509.000	3.443.648	3.443.648	746.197	2.697.541	836.914
			20 01 01			Furnituri de birou			46.000	44.000	30.205	30.205	10.067	20.138	13.842
			20 01 02			Materiale pentru curatenie			32.000	27.000	16.226	16.226	12.340	3.886	17.712
			20 01 03			Incalzit, iluminat si forta motrica			2.008.000	1.206.000	1.929.794	1.929.794	311.167	1.618.627	289.967
			20 01 04			Apa, canal si salubritate			498.000	290.000	492.020	492.020	57.073	434.947	62.620
			20 01 05			Carburanti si lubrifianti			45.000	40.000	39.307	39.307	18.307	21.000	29.857
			20 01 06			Piese de schimb			11.000	11.000					
			20 01 07			Transport			19.000	15.000	900	900	850	50	900
			20 01 08			Posta, telecomunicatii, radio, tv, internet			101.000	94.000	74.466	74.466	39.239	35.227	42.383
			20 01 09			Materiale si prestari de servicii cu caracter functional			661.000	643.000	631.874	631.874	187.773	444.101	259.445
			20 01 30			Alte bunuri si servicii pentru intretinere si functionare			255.000	139.000	228.856	228.856	109.291	119.565	119.288
			20 02			Reparatii curente			46.000	43.000	27.516	27.516	27.516		26.843
			20 05			Bunuri de natura obiectelor de inventar			570.000	554.000	548.202	548.202	32.635	515.567	153.069
			20 05 30			Alte obiecte de inventar			570.000	554.000	548.202	548.202	32.635	515.567	153.069
			20 06			Deplasari, detasari, transferari			12.000	11.000	4.260	4.260	4.260		4.261
			20 06 01			Deplasari interne, detasari, transferari			12.000	11.000	4.260	4.260	4.260		4.261
			20 11			Carti, publicatii si materiale documentare			4.000	4.000	3.018	3.018	1.018	2.000	818

Capi- tol	Sub- capi- tol	Pa- ra- graf	Gru- pa / Titlu	Ar- ti- col	Ali- ne- at	Denumire indicator	Credite de angajament		Credite bugetare		Angajamente bugetare	Angajamente legale	Plati efectuate	Angajamente legale de platit	Cheltuieli efective
							aprobat la finele perioadei de raportare	trimestriale cumulate	aprobat la finele perioadei de raportare	trimestriale cumulate					
A						B	1	2	3	4	5	6	7	8=6-7	9
			20	13		Pregatire profesionala			7.000	6.000	4.650	4.650	1.950	2.700	1.950
			20	14		Protectia muncii			33.000	32.000	28.630	28.630	15.857	12.773	16.357
			20	25		Cheltuieli judiciare si extrajudiciare derivate din actiuni in reprezentarea intereselor statului, potrivit dispozitiilor legale			3.000	3.000	2.380	2.380	2.380		2.380
			20	30		Alte cheltuieli			13.998.100	11.943.000	13.501.138	13.501.138	9.616.943	3.884.195	9.606.235
			20	30	01	Reclama si publicitate			28.000	25.000	22.604	22.604	21.604	1.000	22.212
			20	30	02	Protocol si reprezentare									628
			20	30	03	Prime de asigurare non-viata			43.000	42.000	33.346	33.346	12.231	21.115	12.997
			20	30	04	Chirii			18.000	18.000	7.411	7.411	7.411		7.411
			20	30	30	Alte cheltuieli cu bunuri si servicii			13.909.100	11.858.000	13.437.777	13.437.777	9.575.697	3.862.080	9.562.987
			59			TITLUL XI ALTE CHELTUIELI			368.000	293.000	368.000	368.000	252.930	115.070	224.311
			59	40		Sume aferente persoanelor cu handicap neincadrate			368.000	293.000	368.000	368.000	252.930	115.070	224.311
			84			PLATI EFECTUATE IN ANII PRECEDENTI SI RECUPERATE IN ANUL CURENT					-63.752	-63.752	-63.752		
			85			Titlul XIX PLATI EFECTUATE IN ANII PRECEDENTI SI RECUPERATE IN ANUL CURENT					-63.752	-63.752	-63.752		
			85	01		Plati efectuate in anii precedenti si recuperate in anul curent					-63.752	-63.752	-63.752		
			85	01	01	Plati efectuate in anii precedenti si recuperate in anul curent (SF)					-63.752	-63.752	-63.752		
6810						ASIGURARI SI ASISTENTA SOCIALA			3.829.000	3.216.000	3.746.477	3.746.477	2.997.773	748.704	2.886.673
			01			CHELTUIELI CURENTE			3.829.000	3.216.000	3.761.690	3.761.690	3.012.986	748.704	2.886.673
			10			TITLUL I CHELTUIELI DE PERSONAL			3.100.000	2.516.000	3.100.000	3.100.000	2.396.408	703.592	2.228.126
			10	01		Cheltuieli salariale in bani			3.064.000	2.480.000	3.064.000	3.064.000	2.360.408	703.592	2.179.970

Capi- tol	Sub- capi- tol	Pa- ra- graf	Gru- pa / Titlu	Ar- ti- col	Ali- ne- at	Denumire indicator	Credite de angajament		Credite bugetare		Angajamente bugetare	Angajamente legale	Plati efectuate	Angajamente legale de platit	Cheltuieli efective
							aprobat la finele perioadei de raportare	trimestriale cumulate	aprobat la finele perioadei de raportare	trimestriale cumulate					
A						B	1	2	3	4	5	6	7	8=6-7	9
			10	01	01	Salarii de baza			2.157.500	1.709.000	2.157.500	2.157.500	1.630.855	526.645	1.319.037
			10	01	05	Sporuri pentru conditii de munca			177.500	177.500	177.500	177.500	177.471	29	196.304
			10	01	06	Alte sporuri			547.000	417.500	547.000	547.000	417.016	129.984	470.221
			10	01	17	Indemnizatii de hrana			89.000	89.000	89.000	89.000	72.384	16.616	99.731
			10	01	30	Alte drepturi salariale in bani			93.000	87.000	93.000	93.000	62.682	30.318	94.677
			10	03		Contributii			36.000	36.000	36.000	36.000	36.000		48.156
			10	03	07	Contributia asiguratorie pentru munca			36.000	36.000	36.000	36.000	36.000		48.156
			20			TITLUL II BUNURI SI SERVICII			700.000	680.000	611.690	641.690	596.578	45.112	613.972
			20	01		Bunuri si servicii			280.000	275.000	248.825	248.825	227.541	21.284	239.195
			20	01	01	Furnituri de birou			5.000	5.000	4.140	4.140	3.478	662	4.140
			20	01	02	Materiale pentru curatenie			33.000	33.000	21.736	21.736	20.804	932	21.736
			20	01	03	Incalzit, iluminat si forta motrica			150.000	150.000	148.991	148.991	134.986	14.005	148.991
			20	01	04	Apa, canal si salubritate			37.000	37.000	37.000	37.000	32.064	4.936	28.387
			20	01	05	Carburanti si lubrifianti			9.000	7.000	7.000	7.000	6.300	700	6.281
			20	01	06	Piese de schimb			1.000	1.000	58	58	58		58
			20	01	08	Posta, telecomunicatii, radio, tv, internet			9.000	8.000	6.900	6.900	6.890	10	6.900
			20	01	30	Alte bunuri si servicii pentru intretinere si functionare			36.000	34.000	23.000	23.000	22.961	39	22.702
			20	03		Hrana			293.000	276.000	277.092	277.092	253.681	23.411	277.092
			20	03	01	Hrana pentru oameni			293.000	276.000	277.092	277.092	253.681	23.411	277.092
			20	05		Bunuri de natura obiectelor de inventar			19.000	19.000	6.123	6.123	6.123		
			20	05	01	Uniforme si echipament			1.000	1.000					
			20	05	03	Lenjerie si accesorii de pat			7.000	7.000					
			20	05	30	Alte obiecte de inventar			11.000	11.000	6.123	6.123	6.123		
			20	13		Pregatire profesionala			1.000	1.000	650	650	650		650
			20	30		Alte cheltuieli			116.000	109.000	109.000	109.000	108.583	417	97.036
			20	30	30	Alte cheltuieli cu bunuri si servicii			116.000	109.000	109.000	109.000	108.583	417	97.036

Capi- tol	Sub- capi- tol	Pa- ra- graf	Gru- pa / Titlu	Ar- ti- col	Ali- ne- at	Denumire indicator	Credite de angajament		Credite bugetare		Angajamente bugetare	Angajamente legale	Plati efectuate	Angajamente legale de platit	Cheltuieli efective
							aprobate la finele perioadei de raportare	trimestriale cumulate	aprobate la finele perioadei de raportare	trimestriale cumulate					
A						B	1	2	3	4	5	6	7	8=6-7	9
			59			TITLUL XI ALTE CHELTUIELI			20.000	20.000	20.000	20.000	20.000		44.574
			59	40		Sume aferente persoanelor cu handicap neincadrate			20.000	20.000	20.000	20.000	20.000		44.574
			84			PLATI EFECTUATE IN ANII PRECEDENTI SI RECUPERATE IN ANUL CURENT					-15.213	-15.213	-15.213		
			85			Titlu XIX PLATI EFECTUATE IN ANII PRECEDENTI SI RECUPERATE IN ANUL CURENT					-15.213	-15.213	-15.213		
			85	01		Plati efectuate in anii precedenti si recuperate in anul curent					-15.213	-15.213	-15.213		
			85	01	01	Plati efectuate in anii precedenti si recuperate in anul curent (SF)					-15.213	-15.213	-15.213		
7010						LOCUINTE, SERVICII SI DEZVOLTARE PUBLICA			2.242.000	1.674.000	1.795.916	1.795.916	1.187.474	608.442	772.781
			01			CHELTUIELI CURENTE			2.242.000	1.674.000	1.795.916	1.795.916	1.187.474	608.442	772.781
			10			TITLUL I CHELTUIELI DE PERSONAL			1.465.000	1.122.000	1.465.000	1.465.000	922.428	542.572	405.300
			10	01		Cheltuieli salariale in bani			1.430.000	1.094.000	1.430.000	1.430.000	905.162	524.838	396.887
			10	01	01	Salarii de baza			1.234.000	940.000	1.234.000	1.234.000	823.108	410.892	82.160
			10	01	06	Alte sporuri			80.000	64.000	80.000	80.000	39.806	40.194	
			10	01	17	Indemnizatii de hrana			66.000	50.000	66.000	66.000	25.087	40.913	314.727
			10	01	30	Alte drepturi salariale in bani			50.000	40.000	50.000	50.000	17.161	32.839	
			10	03		Contributii			35.000	28.000	35.000	35.000	17.266	17.734	8.413
			10	03	07	Contributia asiguratorie pentru munca			35.000	28.000	35.000	35.000	17.266	17.734	8.413
			20			TITLUL II BUNURI SI SERVICII			772.000	548.000	325.916	325.916	263.446	62.470	283.455
			20	01		Bunuri si servicii			667.000	456.000	312.664	312.664	250.194	62.470	283.255
			20	01	01	Furnituri de birou			5.000	4.000					
			20	01	02	Materiale pentru curatenie			6.000	6.000					
			20	01	03	Incalzit, iluminat si forta motrica			36.000	29.000					
			20	01	04	Apa, canal si salubritate			12.000	10.000	8.900	8.900	8.899	1	9.769


Capi- tol	Sub- capi- tol	Pa- ra- graf	Gru- pa / Titlu	Ar- ti- col	Ali- ne- at	Denumire indicator	Credite de angajament		Credite bugetare		Angajamente bugetare	Angajamente legale	Plati efectuate	Angajamente legale de platit	Cheltuieli efective
							aprobate la finele perioadei de raportare	trimestriale cumulate	aprobate la finele perioadei de raportare	trimestriale cumulate					
A						B	1	2	3	4	5	6	7	8=6-7	9
			20	01	05	Carburanti si lubrifianti			50.000	40.000					903
			20	01	06	Piese de schimb			20.000	16.000					893
			20	01	08	Posta, telecomunicatii, radio, tv, internet			18.000	15.000					
			20	01	09	Materiale si prestari de servicii cu caracter functional			420.000	256.000	303.764	303.764	241.295	62.469	271.690
			20	01	30	Alte bunuri si servicii pentru intretinere si functionare			100.000	80.000					
			20	05		Bunuri de natura obiectelor de inventar			35.000	24.000	9.030	9.030	9.030		
			20	05	01	Uniforme si echipament			20.000	14.000					
			20	05	30	Alte obiecte de inventar			15.000	10.000	9.030	9.030	9.030		
			20	13		Pregatire profesionala			4.000	3.000					
			20	14		Protectia muncii			5.000	4.000	3.922	3.922	3.922		
			20	30		Alte cheltuieli			61.000	61.000	300	300	300		200
			20	30	03	Prime de asigurare non-viata			1.000	1.000					
			20	30	30	Alte cheltuieli cu bunuri si servicii			60.000	60.000	300	300	300		200
			59			TITLUL XI ALTE CHELTUIELI			5.000	4.000	5.000	5.000	1.600	3.400	84.026
			59	40		Sume aferente persoanelor cu handicap neincadrate			5.000	4.000	5.000	5.000	1.600	3.400	84.026
7410						PROTECTIA MEDIULUI			57.214.000	41.815.000	47.483.236	47.483.236	35.492.610	11.990.626	34.754.910
			01			CHELTUIELI CURENTE			57.214.000	41.815.000	47.483.236	47.483.236	35.492.610	11.990.626	34.754.910
			10			TITLUL I CHELTUIELI DE PERSONAL			31.045.000	24.365.000	31.045.000	31.045.000	21.775.881	9.269.119	23.784.830
			10	01		Cheltuieli salariale in bani			30.377.000	23.889.000	30.377.000	30.377.000	21.338.304	9.038.696	23.265.851
			10	01	01	Salarii de baza			26.398.000	21.238.000	26.398.000	26.398.000	19.354.332	7.043.668	20.620.918
			10	01	06	Alte sporuri			1.020.000	623.000	1.020.000	1.020.000	524.307	495.693	439.598
			10	01	17	Indemnizatii de hrana			2.085.000	1.575.000	2.085.000	2.085.000	1.199.178	885.822	1.418.067
			10	01	30	Alte drepturi salariale in bani			874.000	453.000	874.000	874.000	260.487	613.513	787.268
			10	03		Contributii			668.000	476.000	668.000	668.000	437.577	230.423	518.979

Capi- tol	Sub- capi- tol	Pa- ra- graf	Gru- pa / Titlu	Ar- ti- col	Ali- ne- at	Denumire indicator	Credite de angajament		Credite bugetare		Angajamente bugetare	Angajamente legale	Plati efectuate	Angajamente legale de platit	Cheltuieli efective
							aprobate la finele perioadei de raportare	trimestriale cumulate	aprobate la finele perioadei de raportare	trimestriale cumulate					
A						B	1	2	3	4	5	6	7	8=6-7	9
			10	03	07	Contributia asiguratorie pentru munca			668.000	476.000	668.000	668.000	437.577	230.423	518.979
			20			TITLUL II BUNURI SI SERVICII			25.730.000	17.149.000	15.999.236	15.999.236	13.447.372	2.551.864	10.740.661
			20	01		Bunuri si servicii			14.296.000	11.088.000	11.206.262	11.206.262	8.755.257	2.451.005	8.658.294
			20	01	01	Furnituri de birou			53.000	44.000	35.730	35.730	30.087	5.643	15.502
			20	01	02	Materiale pentru curatenie			42.000	22.000	18.615	18.615	15.109	3.506	
			20	01	03	Incalzit, iluminat si forta motrica			396.000	293.000	217.699	217.699	217.699		153.555
			20	01	04	Apa, canal si salubritate			72.000	58.000	50.980	50.980	45.258	5.722	41.700
			20	01	05	Carburanti si lubrifianti			4.500.000	3.600.000	3.238.463	3.238.463	2.895.879	342.584	2.509.364
			20	01	06	Piese de schimb			1.800.000	1.040.000	1.192.560	1.192.560	981.340	211.220	1.019.883
			20	01	07	Transport			30.000	24.000	15.000	15.000	15.000		
			20	01	08	Posta, telecomunicatii, radio, tv, internet			150.000	119.000	94.923	94.923	89.553	5.370	82.252
			20	01	09	Materiale si prestari de servicii cu caracter functional			3.810.000	2.648.000	3.224.553	3.224.553	2.253.463	971.090	2.451.387
			20	01	30	Alte bunuri si servicii pentru intretinere si functionare			3.443.000	3.240.000	3.117.739	3.117.739	2.211.869	905.870	2.384.651
			20	02		Reparatii curente			300.000	300.000	70.000	70.000	34.183	35.817	58.872
			20	04		Medicamente si materiale sanitare			45.000	35.000	17.897	17.897	17.657	240	489.828
			20	04	01	Medicamente			20.000	15.000	7.804	7.804	7.564	240	12.071
			20	04	02	Materiale sanitare			25.000	20.000	10.093	10.093	10.093		477.757
			20	05		Bunuri de natura obiectelor de inventar			485.000	309.000	198.232	198.232	154.313	43.919	352.555
			20	05	01	Uniforme si echipament			300.000	238.000	140.661	140.661	106.668	33.993	111.854
			20	05	30	Alte obiecte de inventar			185.000	71.000	57.571	57.571	47.645	9.926	240.701
			20	06		Deplasari, detasari, transferari			20.000	16.000					
			20	06	01	Deplasari interne, detasari, transferari			20.000	16.000					
			20	11		Carti, publicatii si materiale documentare			5.000	5.000	469	469	469		
			20	13		Pregatire profesionala			40.000	32.000	4.825	4.825	4.825		


Capi- tol	Sub- capi- tol	Pa- ra- graf	Gru- pa / Titlu	Ar- ti- col	Ali- ne- at	Denumire indicator	Credite de angajament		Credite bugetare		Angajamente bugetare	Angajamente legale	Plati efectuate	Angajamente legale de platit	Cheltuieli efective
							aprobate la finele perioadei de raportare	trimestriale cumulate	aprobate la finele perioadei de raportare	trimestriale cumulate					
A						B	1	2	3	4	5	6	7	8=6-7	9
						caracter functional			6.600.000	5.600.000	5.244.489	5.244.489	3.604.196	1.640.293	2.341.470
			20	01	30	Alte bunuri si servicii pentru intretinere si functionare			6.319.000	6.319.000	6.319.000	6.319.000	4.706.130	1.612.870	1.406.336
			20	05		Bunuri de natura obiectelor de inventar			35.000	29.000	2.796	2.796	2.796		8.351
			20	05	01	Uniforme si echipament			30.000	24.000					5.944
			20	05	30	Alte obiecte de inventar			5.000	5.000	2.796	2.796	2.796		2.407
			20	30		Alte cheltuieli			100.000	90.000	7.471	7.471	7.471		1.522
			20	30	30	Alte cheltuieli cu bunuri si servicii			100.000	90.000	7.471	7.471	7.471		1.522
			59			TITLUL XI ALTE CHELTUIELI			5.000	4.000	5.000	5.000	2.250	2.750	15.239
			59	40		Sume aferente persoanelor cu handicap neincadrate			5.000	4.000	5.000	5.000	2.250	2.750	15.239
8710						ALTE ACTIUNI ECONOMICE			2.462.000	2.173.000	2.318.988	2.318.988	1.770.280	548.708	1.630.715
			01			CHELTUIELI CURENTE			2.462.000	2.173.000	2.318.988	2.318.988	1.770.280	548.708	1.630.715
			10			TITLUL I CHELTUIELI DE PERSONAL			2.119.000	1.910.000	2.119.000	2.119.000	1.570.292	548.708	1.521.812
			10	01		Cheltuieli salariale in bani			2.056.000	1.847.000	2.056.000	2.056.000	1.536.771	519.229	1.488.426
			10	01	01	Salarii de baza			1.945.000	1.746.000	1.945.000	1.945.000	1.479.400	465.600	1.423.063
			10	01	13	Drepturi de delegare			1.000	1.000	1.000	1.000		1.000	
			10	01	17	Indemnizatii de hrana			110.000	100.000	110.000	110.000	57.371	52.629	65.363
			10	03		Contributii			63.000	63.000	63.000	63.000	33.521	29.479	33.386
			10	03	07	Contributia asiguratorie pentru munca			63.000	63.000	63.000	63.000	33.521	29.479	33.386
			20			TITLUL II BUNURI SI SERVICII			343.000	263.000	199.988	199.988	199.988		108.903
			20	01		Bunuri si servicii			95.000	95.000	46.330	46.330	46.330		37.225
			20	01	01	Furnituri de birou			11.000	11.000	2.449	2.449	2.449		2.789
			20	01	02	Materiale pentru curatenie			2.000	2.000	488	488	488		410
			20	01	03	Incalzit, iluminat si forta motrica			26.000	26.000	20.850	20.850	20.850		17.522
			20	01	04	Apa, canal si salubritate			2.000	2.000	693	693	693		651
			20	01	05	Carburanti si lubrifianti			20.000	20.000	7.500	7.500	7.500		7.786
			20	01	06	Piese de schimb			4.000	4.000					


Capi- tol	Sub- capi- tol	Pa- ra- graf	Gru- pa / Titlu	Ar- ti- col	Ali- ne- at	Denumire indicator	Credite de angajament		Credite bugetare		Angajamente bugetare	Angajamente legale	Plati efectuate	Angajamente legale de platit	Cheltuieli efective
							aprobat la finele perioadei de raportare	trimestriale cumulate	aprobat la finele perioadei de raportare	trimestriale cumulate					
A						B	1	2	3	4	5	6	7	8=6-7	9
			20	01	08	Posta, telecomunicatii, radio, tv, internet			6.000	6.000	4.962	4.962	4.962		4.170
			20	01	09	Materiale si prestari de servicii cu caracter functional			12.000	12.000	1.946	1.946	1.946		1.635
			20	01	30	Alte bunuri si servicii pentru intretinere si functionare			12.000	12.000	7.442	7.442	7.442		2.262
			20	05		Bunuri de natura obiectelor de inventar			10.000	10.000	249	249	249		
			20	05	30	Alte obiecte de inventar			10.000	10.000	249	249	249		
			20	06		Deplasari, detasari, transferari			2.000	2.000					
			20	06	01	Deplasari interne, detasari, transferari			2.000	2.000					
			20	14		Protectia muncii			2.000	2.000	1.165	1.165	1.165		1.165
			20	30		Alte cheltuieli			234.000	154.000	152.244	152.244	152.244		70.513
			20	30	03	Prime de asigurare non-viata			5.000	5.000	3.484	3.484	3.484		3.423
			20	30	30	Alte cheltuieli cu bunuri si servicii excedent/deficit sect funct			229.000	149.000	148.760	148.760	148.760		67.090
9910	96								-384.000	-172.000			12.573.132		

Conducatorul institutiei,

Conducatorul compartimentului
financiar-contabil

Capi- tol	Sub- capi- tol	Pa- ra- graf	Gru- pa / Titlu	Ar- ti- col	Ali- ne- at	Denumire indicator	Prevederi bugetare anuale aprobrate la finele perioadei de raportare	Prevederi bugetare trimestriale cumulate	Drepturi constatate			Incasari realizate	Stingeri pe alte cai decat incasari	Drepturi constatate de incasat
									Total, din care:	din anii precedenti	din anul curent			
A						B	1	2	3=4+5	4	5	6	7	8=3-6-7
4310	17	01				terului Sanatatii catre bugetele locale pentru finantarea aparaturii medicale si echipamentelor de comunicatii in urgenta in sanatate	645.000	545.000						
		19				Subventii pentru institutii publice	450.000	450.000	348.286		348.286	348.286		
4610						ALTE SUME PRIMITE DE LA UE			421.149		421.149	421.149		
		04				Alte sume primite din fonduri de la Uniunea Europeana pentru programele operationale finantate din cadrul financiar 2014-2020			421.149		421.149	421.149		
4810						SUME PRIMITE DE LA UE/ALTI DONATORI IN CONTUL PLATILOR EFECTUATE SI AFERENTE CADRULUI FINANCIAR 2014-2020	810.000	810.000						
		01				Fondul European de Dezvoltare Regionala(FEDR)	810.000	810.000						
		01				Sume primite in contul platilor efectuate in anul curent	810.000	810.000						

Conducătorul

 PRIMAR
 Municipiului Galati

Conducătorul compartimentului
 Raport contabil


TOTAL JUDET GALATI

DETALIEREA CHELTUIELILOR
INSTITUTII PUBLICE FINANTATE DIN VENITURI PROPRII
SI SUBVENTII DIN BUGETUL LOCAL
SECTIUNEA DE DEZVOLTARE
30.09.2021


Pag. 1 - lei-

Capi- tol	Sub- capi- tol	Pa- ra- graf	Gru- pa / Titlu	Ar- ti- col	Ali- ne- at	Denumire indicator	Credite de angajament		Credite bugetare		Angajamente bugetare	Angajamente legale	Plati efectuate	Angajamente legale de platit	Cheltuieli efective
							aprobate la finele perioadei de raportare	trimestriale cumulate	aprobate la finele perioadei de raportare	trimestriale cumulate					
A						B	1	2	3	4	5	6	7	8=6-7	9
5010						TOTAL CHELTUIELI DIN VENITURI PROPRII SI SUBVENTII	13.076.500	12.976.500	13.742.000	13.642.000	3.721.745	3.721.745	2.726.763	994.982	4.786.021
	01					CHELTUIELI CURENTE	144.500	144.500	810.000	810.000	810.000	810.000	857	809.143	19.341
	58					TITLUL X PROIECTE CU FINANTARE DIN FONDURI EXTERNE NERAMBURSABILE CADRULUI FINANCIAR 2014-2020	144.500	144.500	810.000	810.000	810.000	810.000	857	809.143	19.341
	58	01				Programe din Fondul European de Dezvoltare Regionala (FEDR)	144.500	144.500	810.000	810.000	810.000	810.000	857	809.143	19.341
	58	01	02			Finantarea externa nerambursabila	144.500	144.500	810.000	810.000	810.000	810.000	857	809.143	19.341
	70					CHELTUIELI DE CAPITAL	12.932.000	12.832.000	12.932.000	12.832.000	2.911.745	2.911.745	2.725.906	185.839	4.766.680
	71					TITLUL XIII ACTIVE NEFINANCIARE	12.932.000	12.832.000	12.932.000	12.832.000	2.911.745	2.911.745	2.725.906	185.839	4.766.680
	71	01				Active fixe	12.932.000	12.832.000	12.932.000	12.832.000	2.911.745	2.911.745	2.725.906	185.839	4.766.680
	71	01	01			Constructii	600.000	600.000	600.000	600.000	564.091	564.091	564.091		57.957
	71	01	02			Masini, echipamente si mijloace de transport	11.040.250	10.922.750	11.040.250	10.922.750	2.051.136	2.051.136	1.917.586	133.550	4.176.756
	71	01	03			Mobilier, aparatura birotica si alte active corporale	7.000	7.000	7.000	7.000	2.505	2.505	2.505		132.882
	71	01	30			Alte active fixe (inclusiv reparatii capitale)	1.284.750	1.302.250	1.284.750	1.302.250	294.013	294.013	241.724	52.289	399.085
6110						ORDINE PUBLICA SI SIGURANTA NATIONALA	320.000	320.000	320.000	320.000	274.325	274.325	218.312	56.013	444.817
	70					CHELTUIELI DE CAPITAL	320.000	320.000	320.000	320.000	274.325	274.325	218.312	56.013	444.817
	71					TITLUL XIII ACTIVE NEFINANCIARE	320.000	320.000	320.000	320.000	274.325	274.325	218.312	56.013	444.817
	71	01				Active fixe	320.000	320.000	320.000	320.000	274.325	274.325	218.312	56.013	444.817
	71	01	01			Constructii									57.957
	71	01	02			Masini, echipamente si mijloace de transport	220.000	220.000	220.000	220.000	211.852	211.852	207.102	4.750	271.254
	71	01	03			Mobilier, aparatura birotica si alte active corporale	4.000	4.000	4.000	4.000					9.140

Capi- tol	Sub- capi- tol	Pa- ra- graf	Gru- pa / Titlu	Ar- ti- col	Ali- ne- at	Denumire indicator	Credite de angajament		Credite bugetare		Angajamente bugetare	Angajamente legale	Plati efectuate	Angajamente legale de platit	Cheltuieli efective
							aprobate la finele perioadei de raportare	trimestriale cumulate	aprobate la finele perioadei de raportare	trimestriale cumulate					
A						B	1	2	3	4	5	6	7	8=6-7	9
			71	01	30	Alte active fixe (inclusiv reparatii capitale)	96.000	96.000	96.000	96.000	62.473	62.473	11.210	51.263	106.466
6510						INVATAMANT	102.000	102.000	102.000	102.000	6.420	6.420	6.420		111.848
			70			CHELTUIELI DE CAPITAL	102.000	102.000	102.000	102.000	6.420	6.420	6.420		111.848
			71			TITLUL XIII ACTIVE NEFINANCIARE	102.000	102.000	102.000	102.000	6.420	6.420	6.420		111.848
			71	01		Active fixe	102.000	102.000	102.000	102.000	6.420	6.420	6.420		111.848
			71	01	02	Masini, echipamente si mijloace de transport	95.000	95.000	95.000	95.000					6.476
			71	01	03	Mobilier, aparatura birotica si alte active corporale									97.862
			71	01	30	Alte active fixe (inclusiv reparatii capitale)	7.000	7.000	7.000	7.000	6.420	6.420	6.420		7.510
6610						SANATATE	7.479.500	7.379.500	8.145.000	8.045.000	2.563.364	2.563.364	1.753.221	810.143	2.787.961
			01			CHELTUIELI CURENTE	144.500	144.500	810.000	810.000	810.000	810.000	857	809.143	19.341
			58			TITLUL X PROIECTE CU FINANTARE DIN FONDURI EXTERNE NERAMBURSABILE									
						CADRULUI FINANCIAR 2014-2020	144.500	144.500	810.000	810.000	810.000	810.000	857	809.143	19.341
			58	01		Programe din Fondul European de Dezvoltare Regionala (FEDR)	144.500	144.500	810.000	810.000	810.000	810.000	857	809.143	19.341
			58	01	02	Finantarea externa nerambursabila	144.500	144.500	810.000	810.000	810.000	810.000	857	809.143	19.341
			70			CHELTUIELI DE CAPITAL	7.335.000	7.235.000	7.335.000	7.235.000	1.753.364	1.753.364	1.752.364	1.000	2.768.620
			71			TITLUL XIII ACTIVE NEFINANCIARE	7.335.000	7.235.000	7.335.000	7.235.000	1.753.364	1.753.364	1.752.364	1.000	2.768.620
			71	01		Active fixe	7.335.000	7.235.000	7.335.000	7.235.000	1.753.364	1.753.364	1.752.364	1.000	2.768.620
			71	01	01	Constructii	600.000	600.000	600.000	600.000	564.091	564.091	564.091		
			71	01	02	Masini, echipamente si mijloace de transport	5.867.750	5.750.250	5.867.750	5.750.250	1.123.984	1.123.984	1.123.984		2.695.203
			71	01	03	Mobilier, aparatura birotica si alte active corporale	3.000	3.000	3.000	3.000	2.505	2.505	2.505		3.007

Capi- tol	Sub- capi- tol	Pa- ra- graf	Gru- pa / Titlu	Ar- ti- col	Ali- ne- at	Denumire indicator	Credite de angajament		Credite bugetare		Angajamente bugetare	Angajamente legale	Plati efectuate	Angajamente legale de platit	Cheltuieli efective
							aprobat la finele perioadei de raportare	trimestriale cumulate	aprobat la finele perioadei de raportare	trimestriale cumulate					
A						B	1	2	3	4	5	6	7	8=6-7	9
			71	01	30	Alte active fixe (inclusiv reparatii capitale) excedent/deficit sect dezv	90.000	90.000	90.000	90.000			421.673		
9910	97								-3.196.000	-3.196.000					

Conducatorul institutiei,

Conducatorul compartimentului
financiar-contabil

CONTUL DE EXECUTIE AL IMPRUMUTURILOR INTERNE

30.09.2021

Pag. 1 - lei-

Capi- tol	Sub- capi- tol	Pa- ra- graf	Gru- pa / Titlu	Ar- ti- col	Ali- ne- at	Denumire indicator	Credite de angajament		Credite bugetare		Angajamente bugetare	Angajamente legale	Plati efectuate	Angajamente legale de platit	Cheltuieli efective
							aprobrate la finele perioadei de raportare	trimestriale cumulate	aprobrate la finele perioadei de raportare	trimestriale cumulate					
A						B	1	2	3	4	5	6	7	8=6-7	9
0						TOTAL JUDET GALATI									
5007						CREDITE INTERNE	100.000.000	100.000.000	100.000.000	100.000.000	100.000.000	100.000.000	55.161.970	44.838.030	31.239.840
6507						INVATAMANT	18.052.000	18.052.000	18.052.000	18.052.000	18.052.000	18.052.000	6.368.120	11.683.880	1.828.836
	03					Invatamant prescolar si primar	1.207.000	1.207.000	1.207.000	1.207.000	1.207.000	1.207.000	30.507	1.176.493	
		01				Invatamant prescolar	1.207.000	1.207.000	1.207.000	1.207.000	1.207.000	1.207.000	30.507	1.176.493	
	04					Invatamant secundar	16.845.000	16.845.000	16.845.000	16.845.000	16.845.000	16.845.000	6.337.613	10.507.387	1.808.750
		01				Invatamant secundar inferior	9.700.000	9.700.000	9.700.000	9.700.000	9.700.000	9.700.000	4.207.204	5.492.796	1.808.667
		02				Invatamant secundar superior	7.145.000	7.145.000	7.145.000	7.145.000	7.145.000	7.145.000	2.130.409	5.014.591	83
	50					Alte cheltuieli in domeniul invatamantului									20.086
6607						SANATATE	7.700.000	7.700.000	7.700.000	7.700.000	7.700.000	7.700.000	3.720.997	3.979.003	
	06					Servicii medicale in unitati sanitare cu paturi	7.700.000	7.700.000	7.700.000	7.700.000	7.700.000	7.700.000	3.720.997	3.979.003	
6607	06	01				Spitale generale	7.700.000	7.700.000	7.700.000	7.700.000	7.700.000	7.700.000	3.720.997	3.979.003	
6707						CULTURA, RECREERE SI RELIGIE	4.788.000	4.788.000	4.788.000	4.788.000	4.788.000	4.788.000	3.717.400	1.070.600	11.218.254
	05					Servicii recreative si sportive	4.788.000	4.788.000	4.788.000	4.788.000	4.788.000	4.788.000	3.717.400	1.070.600	11.218.254
		03				Intretinere gradini publice, parcuri zone verzi, baze sportive si de agrement	4.788.000	4.788.000	4.788.000	4.788.000	4.788.000	4.788.000	3.717.400	1.070.600	11.218.254
6807						ASIGURARI SI ASISTENTA SOCIALA	2.000.000	2.000.000	2.000.000	2.000.000	2.000.000	2.000.000	317.070	1.682.930	
	04					Asistenta acordata persoanelor in varsta	2.000.000	2.000.000	2.000.000	2.000.000	2.000.000	2.000.000	317.070	1.682.930	
7007						LOCUINTE, SERVICII SI DEZVOLTARE PUBLICA	22.480.000	22.480.000	22.480.000	22.480.000	22.480.000	22.480.000	2.619.275	19.860.725	
	03					Locuinte	16.480.000	16.480.000	16.480.000	16.480.000	16.480.000	16.480.000	2.323.602	14.156.398	
		30				Alte cheltuieli in domeniul locuintelor	16.480.000	16.480.000	16.480.000	16.480.000	16.480.000	16.480.000	2.323.602	14.156.398	
	50					Alte servicii in domeniile locuintelor, serviciilor si dezvoltarii comunale	6.000.000	6.000.000	6.000.000	6.000.000	6.000.000	6.000.000	295.673	5.704.327	
7407						PROTECTIA MEDIULUI									638.941
	06					Canalizarea si tratarea apelor reziduale									638.941
8407						TRANSPORTURI	44.980.000	44.980.000	44.980.000	44.980.000	44.980.000	44.980.000	38.419.108	6.560.892	17.553.809
	03					Transport rutier	44.980.000	44.980.000	44.980.000	44.980.000	44.980.000	44.980.000	38.419.108	6.560.892	17.553.809

Capi- tol	Sub- capi- tol	Pa- ra- graf	Gra- pa / Titlu	Ar- ti- col	Ali- ne- at	Denumire indicator	Credite de angajament		Credite bugetare		Angajamente bugetare	Angajamente legale	Plati efectuate	Angajamente legale de platit	Cheltuieli efective
							aprobate la finele perioadei de raportare	trimestriale cumulate	aprobate la finele perioadei de raportare	trimestriale cumulate					
A						B	1	2	3	4	5	6	7	8=6-7	9
8407	02					Transport in comun	20.000.000	20.000.000	20.000.000	20.000.000	20.000.000	20.000.000	20.000.000		3.589.268
	03					Strazi	24.980.000	24.980.000	24.980.000	24.980.000	24.980.000	24.980.000	18.419.108	6.560.892	13.964.541

DETALIEREA CHELTUIELILOR

- imprumuturi interne -

30.09.2021

Pag. 3 - lei-

Capi- tol	Sub- capi- tol	Pa- ra- graf	Gru- pa / Titlu	Ar- ti- col	Ali- ne- at	Denumire indicator	Credite de angajament		Credite bugetare		Angajamente bugetare	Angajamente legale	Plati efectuate	Angajamente legale de platit	Cheltuieli efective
							aprobat la finele perioadei de raportare	trimestriale cumulate	aprobat la finele perioadei de raportare	trimestriale cumulate					
A						B	1	2	3	4	5	6	7	8=6-7	9
0						TOTAL JUDET GALATI									
5007						CREDITE INTERNE	100.000.000	100.000.000	100.000.000	100.000.000	100.000.000	100.000.000	55.161.970	44.838.030	31.239.840
		01				CHELTUIELI CURENTE	80.000.000	80.000.000	80.000.000	80.000.000	80.000.000	80.000.000	35.161.970	44.838.030	8.750
		58				TITLUL X PROIECTE CU FINANTARE DIN FONDURI EXTERNE NERAMBURSABILE CADRULUI FINANCIAR 2014-2020									
		58	01			Programe din Fondul European de Dezvoltare Regionala (FEDR)	80.000.000	80.000.000	80.000.000	80.000.000	80.000.000	80.000.000	35.161.970	44.838.030	8.750
		58	01	01		Finantarea nationala	11.680.000	11.680.000	11.680.000	11.680.000	11.680.000	11.680.000	3.485.985	8.194.015	1.446
		58	01	02		Finantarea externa nerambursabila	40.565.000	40.565.000	40.565.000	40.565.000	40.565.000	40.565.000	14.525.599	26.039.401	7.221
		58	01	03		Cheltuieli neeligibile	27.755.000	27.755.000	27.755.000	27.755.000	27.755.000	27.755.000	17.150.386	10.604.614	83
		70				CHELTUIELI DE CAPITAL	20.000.000	20.000.000	20.000.000	20.000.000	20.000.000	20.000.000	20.000.000		31.231.090
		71				TITLUL XIII ACTIVE NEFINANCIARE	20.000.000	20.000.000	20.000.000	20.000.000	20.000.000	20.000.000	20.000.000		31.231.090
		71	01			Active fixe	20.000.000	20.000.000	20.000.000	20.000.000	20.000.000	20.000.000	20.000.000		31.231.090
		71	01	01		Constructii									27.621.736
		71	01	02		Masini, echipamente si mijloace de transport	20.000.000	20.000.000	20.000.000	20.000.000	20.000.000	20.000.000	20.000.000		3.589.268
		71	01	30		Alte active fixe (inclusiv reparatii capitale)									20.086
6507						INVATAMANT	18.052.000	18.052.000	18.052.000	18.052.000	18.052.000	18.052.000	6.368.120	11.683.880	1.828.836
		01				CHELTUIELI CURENTE	18.052.000	18.052.000	18.052.000	18.052.000	18.052.000	18.052.000	6.368.120	11.683.880	8.750
		58				TITLUL X PROIECTE CU FINANTARE DIN FONDURI EXTERNE NERAMBURSABILE CADRULUI FINANCIAR 2014-2020									
		58	01			Programe din Fondul European de Dezvoltare Regionala (FEDR)	18.052.000	18.052.000	18.052.000	18.052.000	18.052.000	18.052.000	6.368.120	11.683.880	8.750
		58	01	01		Finantarea nationala	1.807.000	1.807.000	1.807.000	1.807.000	1.807.000	1.807.000	562.057	1.244.943	1.446
		58	01	02		Finantarea externa nerambursabila	10.238.000	10.238.000	10.238.000	10.238.000	10.238.000	10.238.000	3.184.988	7.053.012	7.221

Capi- tol	Sub- capi- tol	Pa- ra- graf	Gru- pa / Titlu	Ar- ti- col	Ali- ne- at	Denumire indicator	Credite de angajament		Credite bugetare		Angajamente bugetare	Angajamente legale	Plati efectuate	Angajamente legale de platit	Cheltuieli efective	
							aprobate la finele perioadei de raportare	trimestriale cumulate	aprobate la finele perioadei de raportare	trimestriale cumulate						
A						B	1	2	3	4	5	6	7	8=6-7	9	
6807			71			TITLUL XIII ACTIVE NEFINANCIARE									11.218.254	
			71	01		Active fixe									11.218.254	
			71	01	01	Constructii									11.218.254	
				01		ASIGURARI SI ASISTENTA SOCIALA	2.000.000	2.000.000	2.000.000	2.000.000	2.000.000	2.000.000	317.070	1.682.930		
				58		CHELTUIELI CURENTE	2.000.000	2.000.000	2.000.000	2.000.000	2.000.000	2.000.000	317.070	1.682.930		
7007			58			TITLUL X PROIECTE CU FINANTARE DIN FONDURI EXTERNE NERAMBURSABILE CADRULUI FINANCIAR 2014-2020	2.000.000	2.000.000	2.000.000	2.000.000	2.000.000	2.000.000	317.070	1.682.930		
			58	01		Programe din Fondul European de Dezvoltare Regionala (FEDR)	2.000.000	2.000.000	2.000.000	2.000.000	2.000.000	2.000.000	317.070	1.682.930		
			58	01	03	Cheltuieli neeligibile	2.000.000	2.000.000	2.000.000	2.000.000	2.000.000	2.000.000	317.070	1.682.930		
				01		LOCUINTE, SERVICII SI DEZVOLTARE PUBLICA	22.480.000	22.480.000	22.480.000	22.480.000	22.480.000	22.480.000	2.619.275	19.860.725		
				58		TITLUL X PROIECTE CU FINANTARE DIN FONDURI EXTERNE NERAMBURSABILE CADRULUI FINANCIAR 2014-2020	22.480.000	22.480.000	22.480.000	22.480.000	22.480.000	22.480.000	2.619.275	19.860.725		
				58	01	Programe din Fondul European de Dezvoltare Regionala (FEDR)	22.480.000	22.480.000	22.480.000	22.480.000	22.480.000	22.480.000	2.619.275	19.860.725		
				58	01	01	Finantarea nationala	6.625.000	6.625.000	6.625.000	6.625.000	6.625.000	6.625.000	835.129	5.789.871	
				58	01	02	Finantarea externa nerambursabila	14.875.000	14.875.000	14.875.000	14.875.000	14.875.000	14.875.000	1.342.540	13.532.460	
				58	01	03	Cheltuieli neeligibile	980.000	980.000	980.000	980.000	980.000	980.000	441.606	538.394	
	7407						PROTECTIA MEDIULUI									638.941
			70			CHELTUIELI DE CAPITAL									638.941	
			71			TITLUL XIII ACTIVE NEFINANCIARE									638.941	
			71	01		Active fixe									638.941	
			71	01	01	Constructii									638.941	
8407						TRANSPORTURI	44.980.000	44.980.000	44.980.000	44.980.000	44.980.000	44.980.000	38.419.108	6.560.892	17.553.809	
			01			CHELTUIELI CURENTE	24.980.000	24.980.000	24.980.000	24.980.000	24.980.000	24.980.000	18.419.108	6.560.892		

Capi- tol	Sub- capi- tol	Pa- ra- graf	Gra- pa / Titlu	Ar- ti- col	Ali- ne- at	Denumire indicator	Credite de angajament		Credite bugetare		Angajamente bugetare	Angajamente legale	Plati efectuate	Angajamente legale de platit	Cheltuieli efective
							aprobate la finele perioadei de raportare	trimestriale cumulate	aprobate la finele perioadei de raportare	trimestriale cumulate					
A						B	1	2	3	4	5	6	7	8=6-7	9
58						TITLUL X PROIECTE CU FINANTARE DIN FONDURI EXTERNE NERAMBURSABILE CADRULUI FINANCIAR 2014-2020	24.980.000	24.980.000	24.980.000	24.980.000	24.980.000	24.980.000	18.419.108	6.560.892	
58	01					Programe din Fondul European de Dezvoltare Regionala (FEDR)	24.980.000	24.980.000	24.980.000	24.980.000	24.980.000	24.980.000	18.419.108	6.560.892	
58	01	01				Finantarea nationala	2.240.000	2.240.000	2.240.000	2.240.000	2.240.000	2.240.000	1.429.352	810.648	
58	01	02				Finantarea externa nerambursabila	12.670.000	12.670.000	12.670.000	12.670.000	12.670.000	12.670.000	8.099.664	4.570.336	
58	01	03				Cheltuieli neeligibile	10.070.000	10.070.000	10.070.000	10.070.000	10.070.000	10.070.000	8.890.092	1.179.908	
70						CHELTUIELI DE CAPITAL	20.000.000	20.000.000	20.000.000	20.000.000	20.000.000	20.000.000	20.000.000		17.553.809
71						TITLUL XIII ACTIVE NEFINANCIARE	20.000.000	20.000.000	20.000.000	20.000.000	20.000.000	20.000.000	20.000.000		17.553.809
71	01					Active fixe	20.000.000	20.000.000	20.000.000	20.000.000	20.000.000	20.000.000	20.000.000		13.964.541
71	01	01				Constructii									
71	01	02				Masini, echipamente si mijloace de transport	20.000.000	20.000.000	20.000.000	20.000.000	20.000.000	20.000.000	20.000.000		3.589.268

Conducatorul institutiei,

Conducatorul compartimentului
financiar-contabil

TOTAL JUDET GALATI


CONTUL DE EXECUTIE AL IMPRUMUTURILOR INTERNE
SECTIUNEA DE DEZVOLTARE
30.09.2021

Pag. 1 - lei-

Capi- tol	Sub- capi- tol	Pa- ra- graf	Gru- pa / Titlu	Ar- ti- col	Ali- ne- at	Denumire indicator	Credite de angajament		Credite bugetare		Angajamente bugetare	Angajamente legale	Plati efectuate	Angajamente legale de platit	Cheltuieli efective
							aprobate la finele perioadei de raportare	trimestriale cumulate	aprobate la finele perioadei de raportare	trimestriale cumulate					
A						B	1	2	3	4	5	6	7	8=6-7	9
5007						CREDITE INTERNE	100.000.000	100.000.000	100.000.000	100.000.000	100.000.000	100.000.000	55.161.970	44.838.030	31.239.840
	01					CHELTUIELI CURENTE	80.000.000	80.000.000	80.000.000	80.000.000	80.000.000	80.000.000	35.161.970	44.838.030	8.750
	58					TITLUL X PROIECTE CU FINANTARE DIN FONDURI EXTERNE NERAMBURSABILE CADRULUI FINANCIAR 2014-2020	80.000.000	80.000.000	80.000.000	80.000.000	80.000.000	80.000.000	35.161.970	44.838.030	8.750
	58	01				Programe din Fondul European de Dezvoltare Regionala (FEDR)	80.000.000	80.000.000	80.000.000	80.000.000	80.000.000	80.000.000	35.161.970	44.838.030	8.750
	58	01	01			Finantarea nationala	11.680.000	11.680.000	11.680.000	11.680.000	11.680.000	11.680.000	3.485.985	8.194.015	1.445
	58	01	02			Finantarea externa nerambursabila	40.565.000	40.565.000	40.565.000	40.565.000	40.565.000	40.565.000	14.525.599	26.039.401	7.221
	58	01	03			Cheltuieli neeligibile	27.755.000	27.755.000	27.755.000	27.755.000	27.755.000	27.755.000	17.150.386	10.604.614	83
	70					CHELTUIELI DE CAPITAL	20.000.000	20.000.000	20.000.000	20.000.000	20.000.000	20.000.000	20.000.000		31.231.090
	71					TITLUL XIII ACTIVE NEFINANCIARE	20.000.000	20.000.000	20.000.000	20.000.000	20.000.000	20.000.000	20.000.000		31.231.090
	71	01				Active fixe	20.000.000	20.000.000	20.000.000	20.000.000	20.000.000	20.000.000	20.000.000		31.231.090
	71	01	01			Constructii									27.621.736
	71	01	02			Masini, echipamente si mijloace de transport	20.000.000	20.000.000	20.000.000	20.000.000	20.000.000	20.000.000	20.000.000		3.589.268
	71	01	30			Alte active fixe (inclusiv reparatii capitale)									20.086
6507						INVATAMANT	18.052.000	18.052.000	18.052.000	18.052.000	18.052.000	18.052.000	6.368.120	11.683.880	1.828.836
	01					CHELTUIELI CURENTE	18.052.000	18.052.000	18.052.000	18.052.000	18.052.000	18.052.000	6.368.120	11.683.880	8.750
	58					TITLUL X PROIECTE CU FINANTARE DIN FONDURI EXTERNE NERAMBURSABILE CADRULUI FINANCIAR 2014-2020	18.052.000	18.052.000	18.052.000	18.052.000	18.052.000	18.052.000	6.368.120	11.683.880	8.750
	58	01				Programe din Fondul European de Dezvoltare Regionala (FEDR)	18.052.000	18.052.000	18.052.000	18.052.000	18.052.000	18.052.000	6.368.120	11.683.880	8.750
	58	01	01			Finantarea nationala	1.807.000	1.807.000	1.807.000	1.807.000	1.807.000	1.807.000	562.057	1.244.943	1.446
	58	01	02			Finantarea externa nerambursabila	10.238.000	10.238.000	10.238.000	10.238.000	10.238.000	10.238.000	3.184.988	7.053.012	7.221
	58	01	03			Cheltuieli neeligibile	6.007.000	6.007.000	6.007.000	6.007.000	6.007.000	6.007.000	2.621.075	3.385.925	83

Capi- tol	Sub- capi- tol	Pa- ra- graf	Gru- pa / Titlu	Ar- ti- col	Ali- ne- at	Denumire indicator	Credite de angajament		Credite bugetare		Angajamente bugetare	Angajamente legale	Plati efectuate	Angajamente legale de platit	Cheltuieli efective
							aprobate la finele perioadei de raportare	trimestriale cumulate	aprobate la finele perioadei de raportare	trimestriale cumulate					
A						B	1	2	3	4	5	6	7	8=6-7	9
						FONDURI EXTERNE NERAMBURSABILE									
						CADRULUI FINANCIAR 2014-2020	24.980.000	24.980.000	24.980.000	24.980.000	24.980.000	24.980.000	18.419.108	6.560.892	
	58	01				Programe din Fondul European de Dezvoltare Regionala (FEDR)	24.980.000	24.980.000	24.980.000	24.980.000	24.980.000	24.980.000	18.419.108	6.560.892	
	58	01	01			Finantarea nationala	2.240.000	2.240.000	2.240.000	2.240.000	2.240.000	2.240.000	1.429.352	810.648	
	58	01	02			Finantarea externa nerambursabila	12.670.000	12.670.000	12.670.000	12.670.000	12.670.000	12.670.000	8.099.664	4.570.336	
	58	01	03			Cheltuieli neeligibile	10.070.000	10.070.000	10.070.000	10.070.000	10.070.000	10.070.000	8.890.092	1.179.908	
	70					CHELTUIELI DE CAPITAL	20.000.000	20.000.000	20.000.000	20.000.000	20.000.000	20.000.000	20.000.000		17.553.809
	71					TITLUL XIII ACTIVE NEFINANCIARE	20.000.000	20.000.000	20.000.000	20.000.000	20.000.000	20.000.000	20.000.000		17.553.809
	71	01				Active fixe	20.000.000	20.000.000	20.000.000	20.000.000	20.000.000	20.000.000	20.000.000		17.553.809
	71	01	01			Constructii									13.964.541
	71	01	02			Masini, echipamente si mijloace de transport	20.000.000	20.000.000	20.000.000	20.000.000	20.000.000	20.000.000	20.000.000		3.589.268

Conducatorul institutiei,

Conducatorul compartimentului
financiar-contabil


TOTAL JUDET GALATI

CONTUL DE EXECUTIE AL IMPRUMUTURILOR EXTERNE
SECTIUNEA DE DEZVOLTARE
30.09.2021

Pag. 1 - lei-

Capi- tol	Sub- capi- tol	Pa- ra- graf	Gru- pa / Titlu	Ar- ti- col	Ali- ne- at	Denumire indicator	Credite de angajament		Credite bugetare		Angajamente bugetare	Angajamente legale	Plati efectuate	Angajamente legale de platit	Cheltuieli efective
							aprobat la finele perioadei de raportare	trimestriale cumulate	aprobat la finele perioadei de raportare	trimestriale cumulate					
A						B	1	2	3	4	5	6	7	8=6-7	9
5006						CREDITE EXTERNE									2.246.127
8406						TRANSPORTURI									2.246.127
			70			CHELTUIELI DE CAPITAL									2.246.127
			71			TITLUL XIII ACTIVE NEFINANCIARE									2.246.127
			71	01		Active fixe									2.246.127
			71	01	02	Masini, echipamente si mijloace de transport									2.246.127

Conducatorul institutiei,

Conducatorul compartimentului
financiar-contabil

DETALIEREA CHELTUIELILOR

- împrumuturi externe -

30.09.2021

Pag. 2 - lei-

Capi- tol	Sub- capi- tol	Pa- ra- graf	Gru- pa / Titlu	Ar- ti- col	Ali- ne- at	Denumire indicator	Credite de angajament		Credite bugetare		Angajamente bugetare	Angajamente legale	Plati efectuate	Angajamente legale de platit	Cheltuieli efective
							aprobat la finele perioadei de raportare	trimestriale cumulate	aprobat la finele perioadei de raportare	trimestriale cumulate					
A						B	1	2	3	4	5	6	7	8=6-7	9
0						TOTAL JUDET GALATI									
5006						CREDITE EXTERNE									2.246.127
		70				CHELTUIELI DE CAPITAL									2.246.127
		71				TITLUL XIII ACTIVE NEFINANCIARE									2.246.127
		71	01			Active fixe									2.246.127
		71	01	02		Masini, echipamente si mijloace de transport									2.246.127
8406						TRANSPORTURI									2.246.127
		70				CHELTUIELI DE CAPITAL									2.246.127
		71				TITLUL XIII ACTIVE NEFINANCIARE									2.246.127
		71	01			Active fixe									2.246.127
		71	01	02		Masini, echipamente si mijloace de transport									2.246.127

Conducatorul institutiei,



Conducatorul compartimentului
financiar-contabil